

Programme

de l'Ecole du Dimanche



des

Agneaux

et des

Colombes



Leçon N° 10

Jacob : Le tricheur

« Sur le chemin » livre 1

Chaque leçon numérisée est tirée du matériel pédagogique « Sur le Chemin »,
et ne doit être utilisée que dans le cadre de nos groupes de l'Ecole du Dimanche.
Vous pouvez consulter les livres originaux à l'Eglise si vous le souhaitez.

JACOB

- Semaine 10 :** **Le tricheur** *Genèse 25.19-34 ; 26.34-27.41*
Enseigner que tromperie et égoïsme conduisent toujours au malheur et déplaisent à Dieu.
- Semaine 11 :** **Le rêveur** *Genèse 27.42-28.22*
Enseigner que le plan de Dieu ne peut pas être déjoué.
- Semaine 12 :** **Jacob est trompé** *Genèse 29.1-30.43*
Montrer comment Dieu commence à réaliser sa promesse envers Jacob.
- Semaine 13 :** **Confiant en Dieu** *Genèse 31.1-3; 31.1-33.20*
Enseigner qu'il n'y a aucune raison d'avoir peur si Dieu est avec nous.



Buts de la série

1. Comprendre les histoires dans leur contexte.
2. Comprendre que le Dieu qui créa le monde et continue à le soutenir, le Dieu qui contrôle les destinées des nations est le même que celui qui prend soin de chaque individu.

Isaac était âgé de 60 ans lorsque sa femme lui donna deux fils : Ésaü et Jacob (Genèse 25.24-26). Jacob vécut au 18^e siècle avant Jésus-Christ et son nom signifie : « *le talon* ». Jacob grandit dans une famille où les relations n'étaient pas très bonnes ; Isaac préférait Ésaü, chasseur exceptionnel, parce qu'il aimait manger le gibier qu'il lui rapportait. Rébecca, de son côté, préférait Jacob, le calme, qui restait à la maison (Genèse 25.27-28).

L'histoire débute lorsque Dieu dit à Rébecca que les deux enfants qu'elle attendait grandiraient pour devenir deux grandes nations et que le plus âgé serait assujéti au plus jeune (Genèse 25.23). L'histoire continue lorsque les deux garçons ont grandi. Jacob était à la maison en train de préparer de la soupe quand Ésaü revint de la chasse affamé. Il demanda à Jacob de la soupe. Jacob profitant de cette occasion, offrit à Ésaü de lui donner de la soupe en échange de son droit d'aînesse (le droit pour le fils aîné d'avoir une part d'héritage plus importante que tous les autres). Ésaü accepta et l'échange fut conclu. Dans cet épisode, aucun des deux frères ne manifesta une attitude qui plaise à Dieu. Jacob ne montra aucune générosité ni aucun intérêt pour les autres et Ésaü montra le peu d'importance qu'il accordait à son droit d'aînesse (Genèse 25.34).

Cet épisode est suivi de l'histoire d'Isaac qui décida de donner sa bénédiction à Ésaü (Genèse 27.1-4). Rébecca l'entendit et encouragea Jacob à tromper son père

et à obtenir la bénédiction pour lui-même (Genèse 27.5-10). En dépit de la promesse que Dieu lui avait faite avant la naissance de ses enfants (Genèse 25.33), Rébecca n'était pas prête à croire que Dieu l'accomplirait. La ruse fonctionna et Ésaü furieux, décida de tuer Jacob une fois Isaac mort (Genèse 27.41). Rébecca envoya Jacob au loin, à Haran en Mésopotamie, le pays de sa propre famille pour y trouver une femme. Sur le chemin il passa une nuit à Bethel où Dieu lui apparut en rêve et répéta la promesse faite à Abraham (Genèse 12.3 ; 13.14-15 ; 22.18). Dieu promit aussi à Jacob d'être avec lui, de le protéger où qu'il aille et de le ramener en Canaan (Genèse 28.13-15). La réponse de Jacob à ce moment-là fut : si l'Éternel tient sa promesse alors il sera mon Dieu (Genèse 28.20-22).

Puis Jacob poursuivit son voyage jusqu'à Haran et rencontra la famille de Rébecca. Il devint amoureux de Rachel, la plus jeune fille de Laban et accepta de travailler sept ans pour avoir le droit de l'épouser. Cependant lorsqu'arriva le moment du mariage, Laban trompa Jacob en lui faisant épouser Léa, la sœur plus âgée. Jacob prit Rachel comme deuxième épouse et travailla encore sept ans pour Laban. Pendant ce temps Dieu bénit Jacob en lui accordant de nombreux enfants et de grandes richesses. Jacob continua à travailler pour Laban et quelques années plus tard, Dieu lui apparut à nouveau et lui demanda de retourner en Canaan (Genèse 31.3). Jacob était toujours un tricheur et décida de partir pour Canaan à l'insu de son beau-père, absent à ce moment-là (Genèse 31.17-21). Sur le chemin de retour vers Canaan, Jacob rencontra Dieu et son nom fut changé en « Israël » : il lutta avec Dieu (Genèse 32.22-30). Suite à cela Jacob fut transformé et sa confiance en Dieu devint évidente (Genèse 33.11, 20 ; 35.1-15).

Travail de mémorisation

Jésus est le même, hier, aujourd'hui et éternellement.
Hébreux 13.8

SEMAINE 10

LE TRICHEUR


Préparation

Lire Genèse 25.19-34; 26.34-27.41.
Utiliser les notes bibliques pour aide.



Dans cette série, nous voyons que le même Dieu qui promet à Abraham de faire de lui de grandes nations et de les bénir en lui, ce Dieu promet à Jacob d'être avec lui et de le protéger où qu'il aille (Genèse 28.13-15). Dieu n'est pas seulement intéressé par la destinée des nations mais il prend soin aussi de chaque individu.

- 25.23** Notez la promesse faite par Dieu à Rébecca que le plus jeune des jumeaux serait l'héritier.
- 25.25** Ésaü est un jeu de mot avec le mot hébreu qui signifie *poilu*. *Edom* veut dire *roux* (verset 30).
- 25.26** Jacob fait assonance avec le mot hébreu qui signifie *talon*. Les jumeaux naquirent 20 ans après le mariage d'Isaac et Rébecca (voir verset 19).
- 25.28** Notez le favoritisme. Isaac préfère Ésaü et Rébecca préfère Jacob. Les enfants doivent se rendre compte que le favoritisme est mauvais.
- 25.31** Le droit d'aînesse était réservé au fils aîné et équivalait à une plus grande part d'héritage, une bénédiction paternelle spéciale, la direction de la famille et une place d'honneur à table. Plus tard le fils aîné eut droit à une double part de l'héritage (Deutéronome 21.15-17).
- 25.31-34** Aucun des deux jumeaux ne sort honoré de cet épisode. Jacob fit preuve d'un esprit mes-



But de la leçon

Enseigner que tromperie et égoïsme conduisent toujours au malheur et déplaisent à Dieu.

quin et Ésaü montra son manque d'intérêt pour ses privilèges futurs.

- 26.34** Ésaü se marie en dehors de l'alliance.
- 27.1-10** Les agissements de Rébecca et d'Isaac sont une conséquence du favoritisme dévoilé au chapitre 25.28. Rébecca a reçu la promesse que Jacob serait l'héritier, pourtant elle ne croit pas que Dieu puisse la réaliser. Nous ne savons pas si Isaac était au courant ou non de la promesse (Genèse 25.23).
- 27.11-12** Les scrupules de Jacob sur la façon de procéder étaient d'ordre pragmatique et non moral.
- 27.20** Jacob est même prêt à tirer profit du nom de Dieu dans sa tromperie.
- 27.33** La bénédiction paternelle était irrévocable.
- 27.36** Le mot *supplanté* vient de l'hébreu : prendre par le talon (Genèse 25.26).

Plan de la leçon



C'est la première leçon d'une nouvelle série. Rappelez aux enfants les liens de parenté entre Abraham et Isaac et le mariage d'Isaac et de Rébecca. Lors des quatre leçons suivantes nous nous attacherons à connaître la famille d'Isaac.


À la fin de la leçon, demandez aux enfants de vous énoncer tous les mauvais sentiments ressentis par les personnages : le favoritisme, l'égoïsme, la convoitise, la tromperie, l'indifférence aux autres, la haine. Soulignez que des mauvais sentiments entraînent des mauvaises actions. Servez-vous des événements de l'histoire comme illustrations. Demandez aux enfants si Dieu prendra soin de Jacob comme il le fit avec Abraham.

Enseignez le verset à mémoriser.

Les aides visuelles

Images ou flanellographe. Figurines requises : Abraham, Sara, Isaac, Rébecca, 2 bébés (un avec les cheveux roux), Ésaü et Jacob adultes. Autres : des bols de nourriture et des peaux de chèvres (facultatifs – vous pouvez en parler aux enfants sans les montrer).

Pour les 7-9 ans il serait bien de faire un arbre généalogique pour montrer les liens familiaux entre Abraham et Jacob. Il pourra servir tout au long de la série.



Activités : 3-5 ans

Pour chaque enfant photocopiez les pages 74 et 75. Avant la leçon découpez les parties hachurées à la page 74. Pliez selon les pointillés. Pliez la tente en suivant l'ordre donné, vous assurant que la pliure numéro 2 soit précise. Scotchez les rabats à l'arrière pour former une enveloppe. Découpez la fenêtre en double épaisseur (en coupant aussi le fond de l'enveloppe pour laisser carrément un trou dans la tente. Découpez les deux Jacob de la page 75. À l'aide d'une fine lame, découpez le triangle hachuré au centre du Jacob imberbe.

Marche à suivre :

1. Colorier les deux Jacob en utilisant les mêmes couleurs pour les deux.
2. Colorier le devant de la tente et le ciel.
3. Tenir les deux Jacob ensemble avec le Jacob imberbe devant (tenir dans la main comme une seule carte à jouer) ; les mettre dans la tente afin d'apercevoir le Jacob imberbe par la fenêtre. Raconter l'histoire de la ruse de Rébecca et sortir le Jacob velu, en laissant l'impression que la tente est vide.
4. Montrer aux enfants comment réaliser le tour et faites-le leur essayer.

Remarque : Il vous faut préparer votre propre matériel avant la leçon et vous entraîner devant un miroir pour réussir le tour. Amusez-vous bien !

Activités : 5-7 ans

Préparation

Pour chaque enfant photocopier la page 76 et la robe de cette page 73 sur feuille cartonnée. Chaque enfant aura aussi besoin du matériel suivant : des morceaux de laine ou de feutrine pour la peau de chevreau et la moitié d'une feuille cartonnée A4 qui servira de base au modèle. Avant la leçon découper les éléments de la page

76 et la robe pour chaque enfant. Écrire le verset à mémoriser sur le devant du morceau de feuille cartonnée qui sert de base.


Marche à suivre

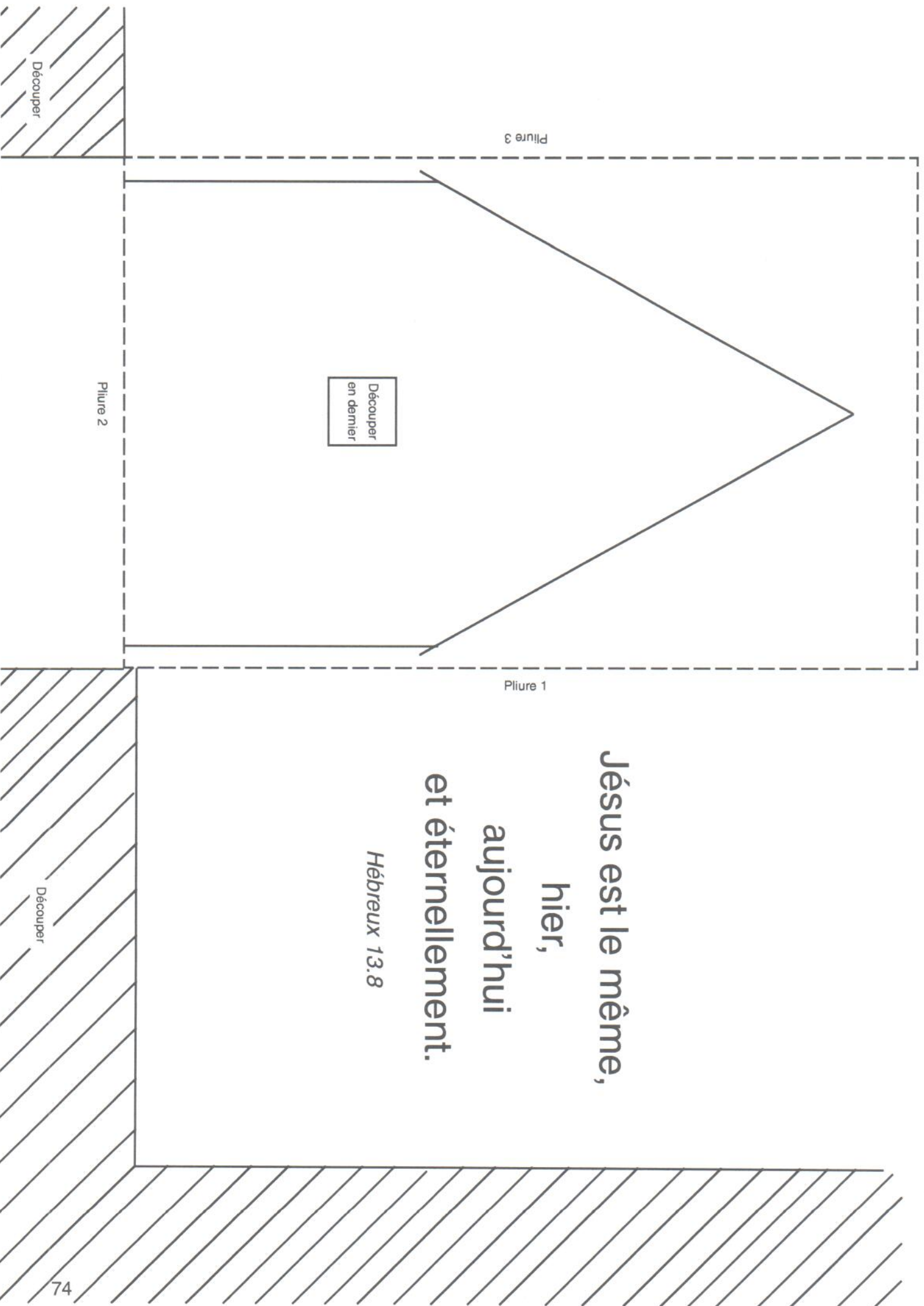
1. Colorier Jacob et coller « la peau de chevreau » sur ses bras et son cou.
2. Plier le support selon les pointillés et coller la partie hachurée au dos de Jacob. Plier la base de Jacob le long des pointillés et la coller à la base cartonnée. Jacob pourra tenir debout.
3. Plier les languettes de la robe d'Ésaü aux épaules et sur les cotés et attacher la robe sur Jacob.
4. Découper la partie marquée d'un « x » sur l'élément avec la nourriture laissant la partie hachurée attachée à la nourriture. Plier vers l'arrière cette partie hachurée et la coller sur la base cartonnée. Le morceau marqué d'un « x » peut être utilisé pour renforcer le support arrière.

Activités : 7-9 ans

Activité 1 : Pour chaque enfant, photocopier la page 77 sur feuille cartonnée et se procurer une moitié de paille à boisson (voir les instructions à la page 77).

Activité 2 : Selon la traduction de la Bible que vous utilisez en groupe, photocopier la page 78, 79 ou 80 pour chaque enfant. Remplir la grille comme activité de groupe, veillant à ce que les enfants moins doués suivent aussi. C'est un moyen de revoir les détails de l'histoire.





Pliure 3

Pliure 2

Découper
en dernier

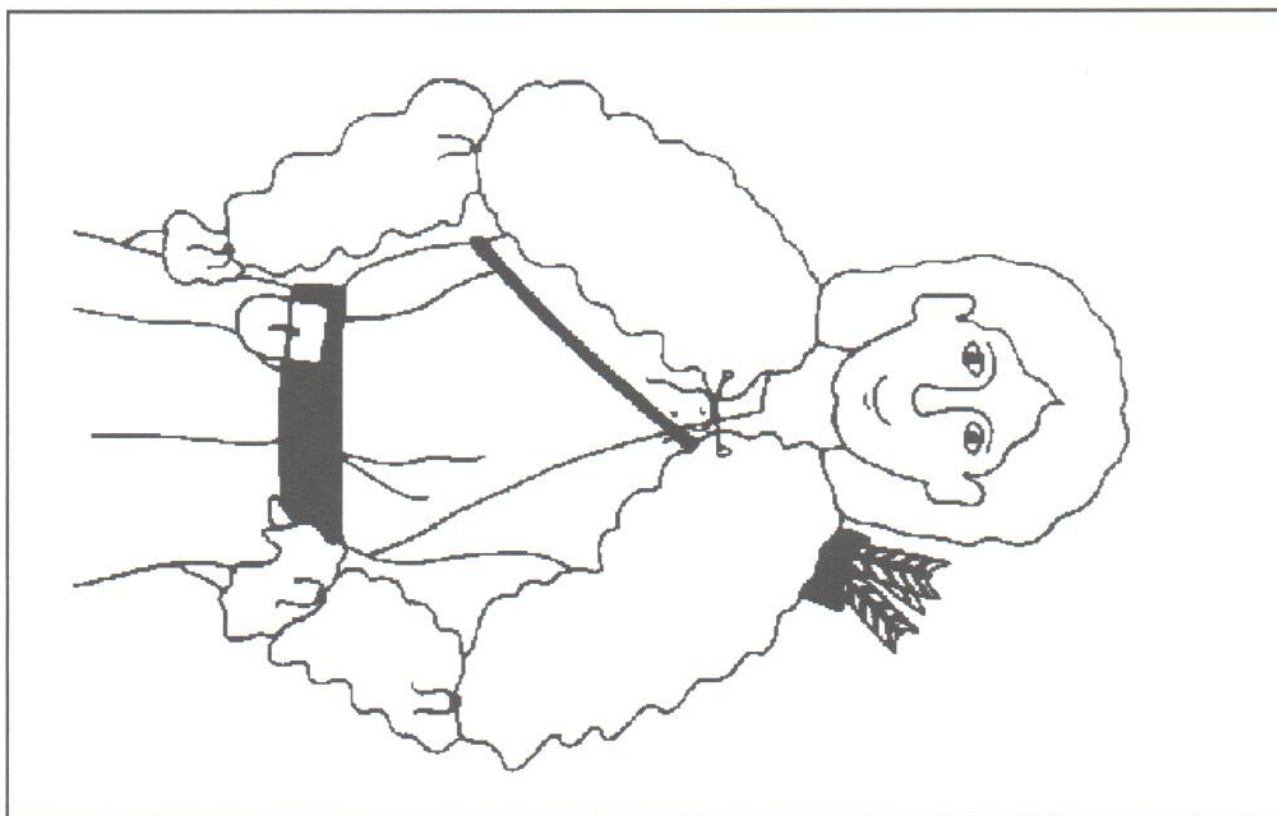
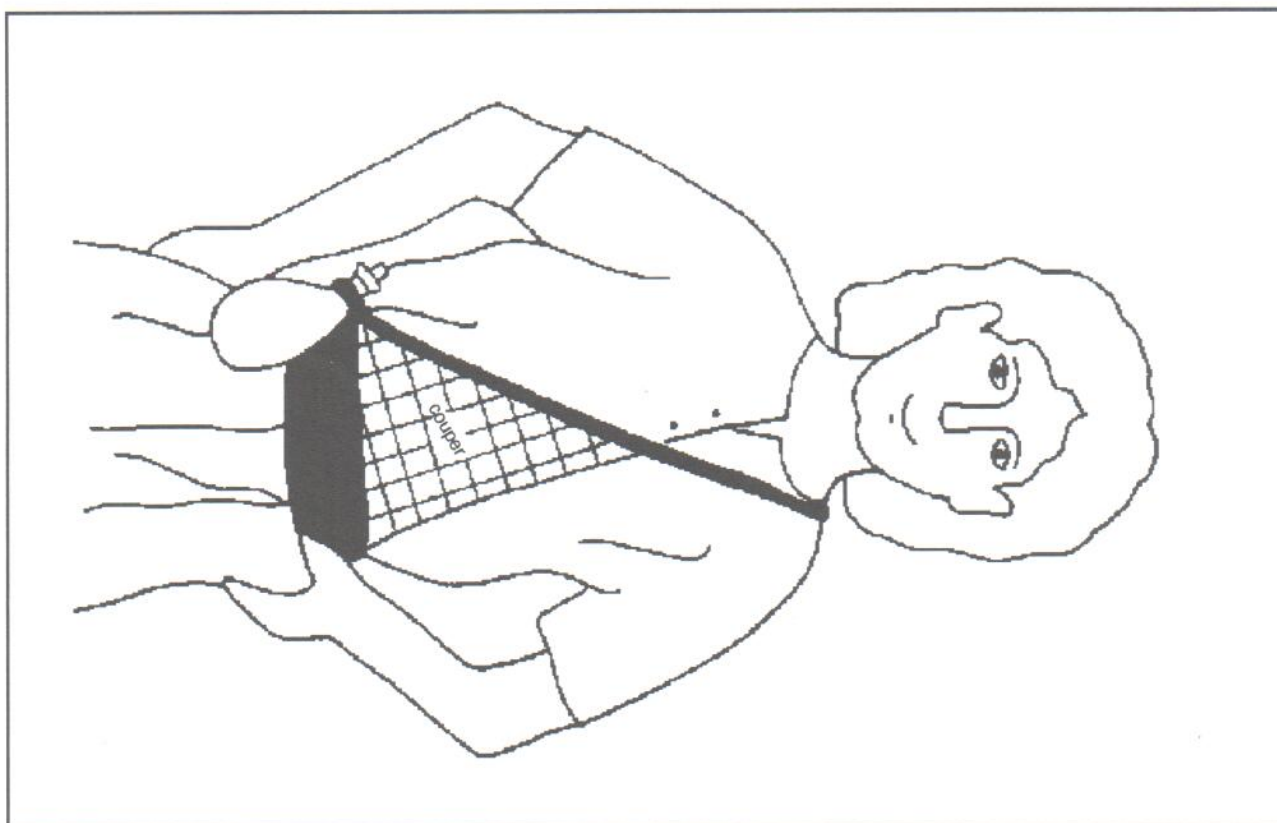
Pliure 1

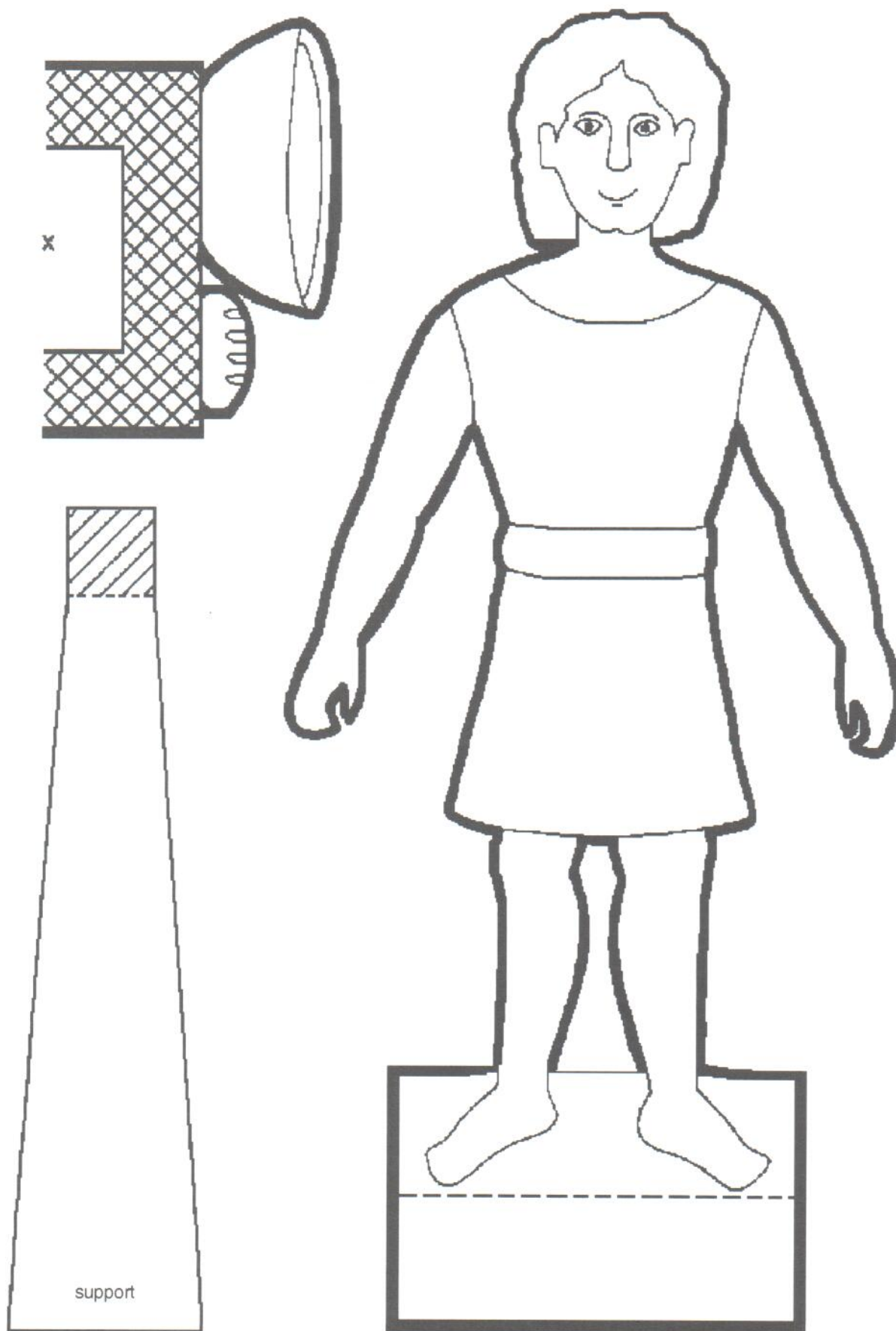
**Jésus est le même,
hier,
aujourd'hui
et éternellement.**

Hébreux 13:8

Découper

Découper

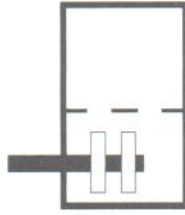




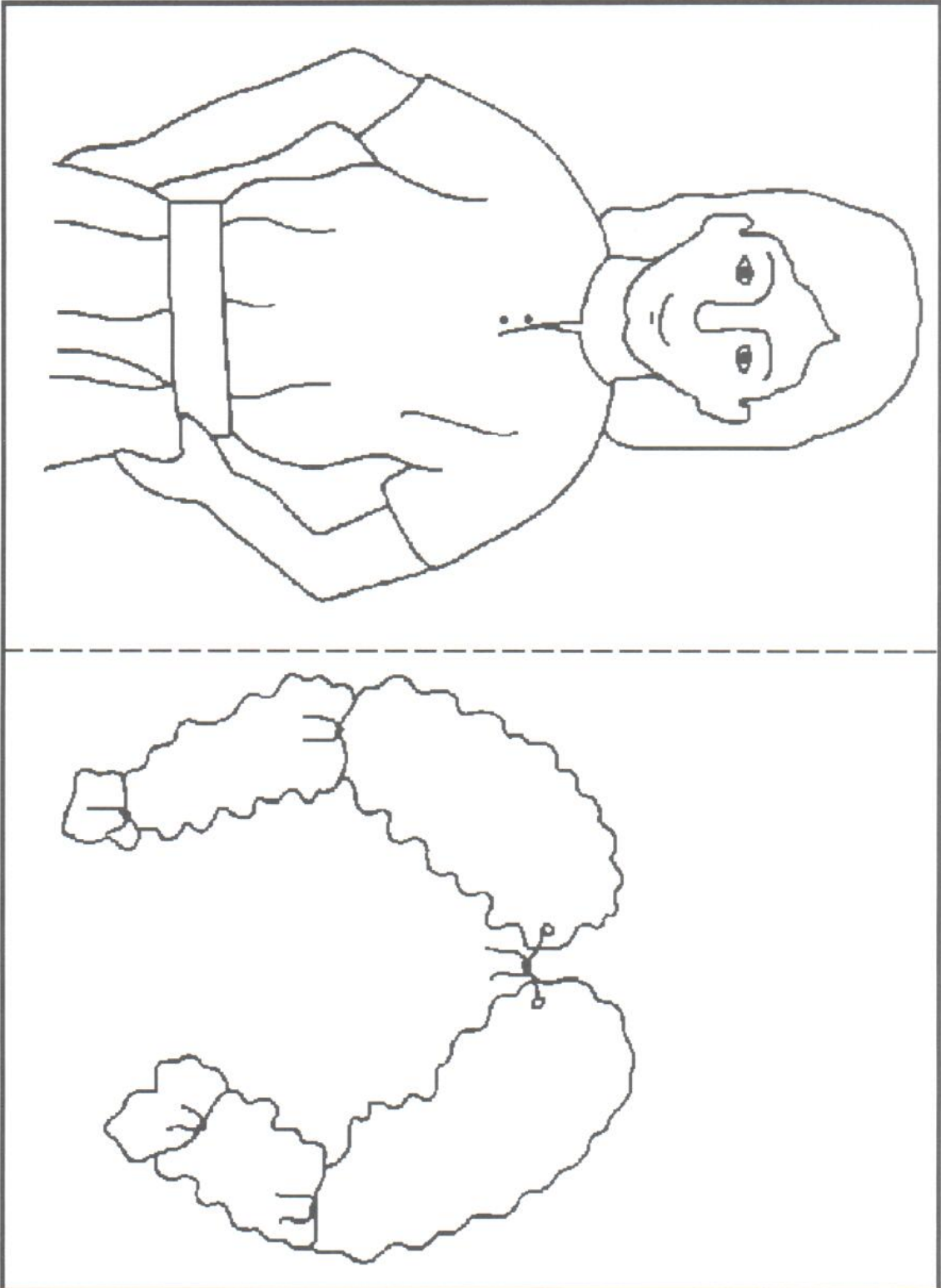
Mettez la peau de chevreau sur Jacob

Photocopiez cette page sur feuille cartonnée et prévoyez une moitié de paille à boisson par enfant.

1. Coupez le rectangle et pliez le long des pointillés.
2. Coloriez Jacob et la peau de chevreau.
3. Scotchez la demi paille au dos du rectangle (voir dessin).



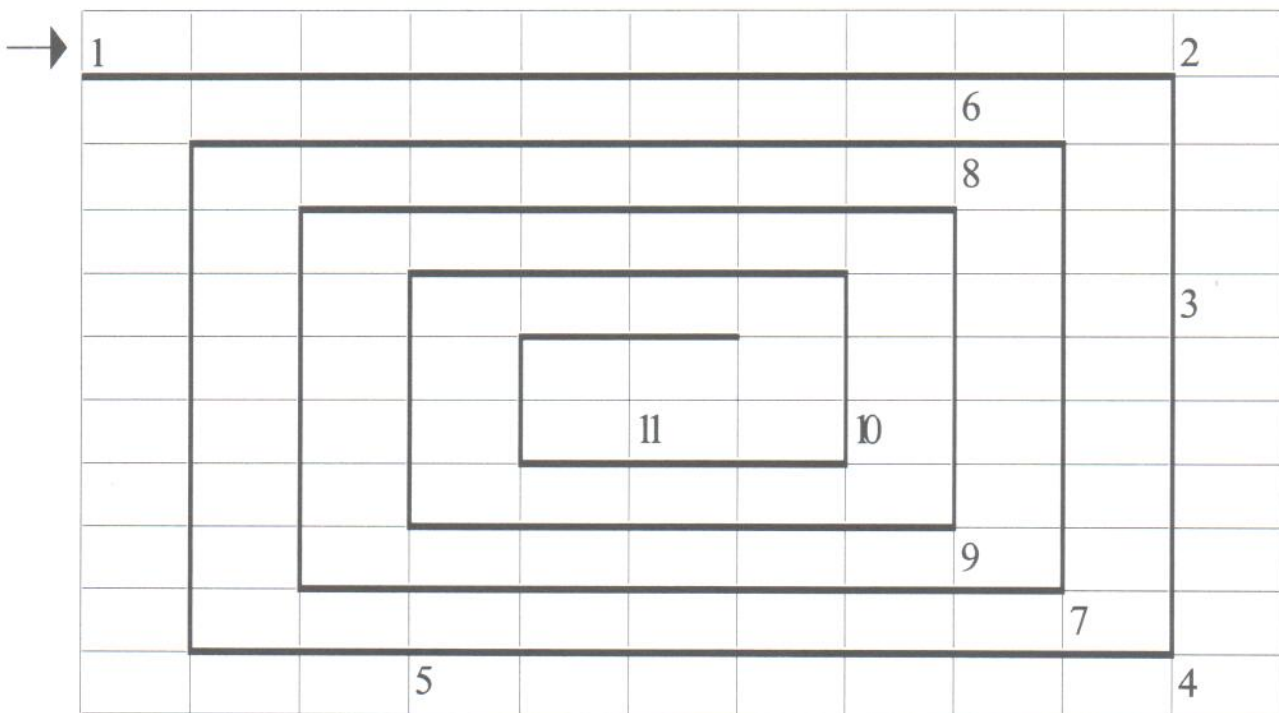
4. Pliez le rectangle en deux pour que la paille soit à l'intérieur. Collez ou agrafez les côtés.
5. Faites tourner la paille rapidement à gauche et à droite entre vos doigts, la peau de chevreau devrait apparaître sur les bras de Jacob.



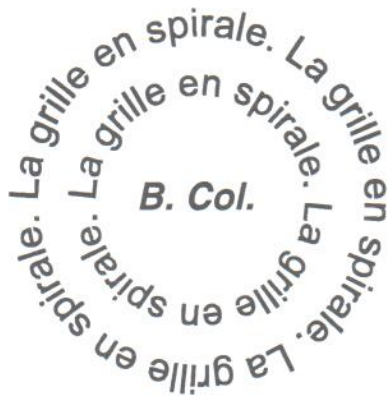


Répondez aux questions et écrivez vos réponses dans la grille en spirale ci-dessous. La dernière lettre d'une réponse sera la première lettre de la réponse suivante. Les chiffres vous indiquent où démarre chaque réponse.

Références : Genèse 25.23-29 ; 27.3-40

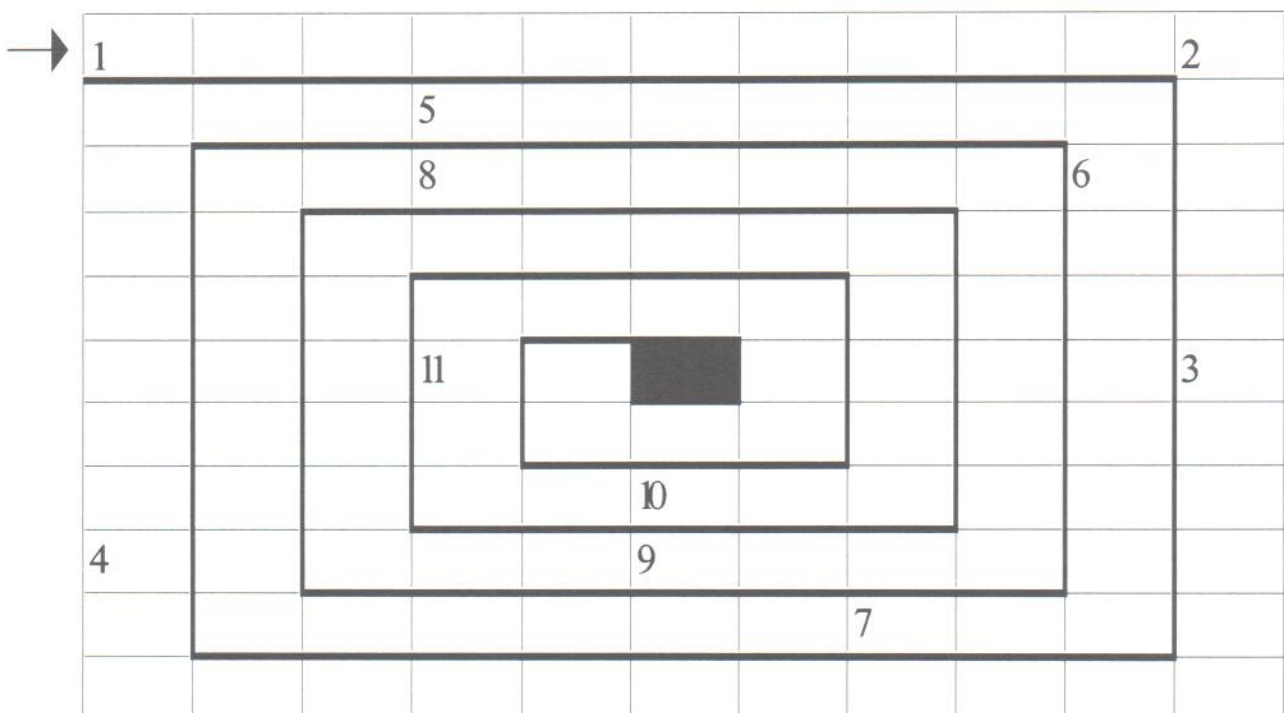


1. Qui sera servi ? 25.23 (3 mots de 2+4+5 lettres)
2. Comment s'appelait l'aîné ? 25.25
3. Que préparait Jacob ? 25.29 (2 mots de 2+6 lettres)
4. Que faisait Rébecca ? 27.5
5. Qu'ordonna Isaac à Ésaü ? 27.3 (5 mots de 2+2+9+2+6 lettres)
6. Fais ce que je te _____ dit Rébecca. 27.8
7. Que fit Rébecca avec la peau de chevreau ? 27.16 (5 mots de 4+3+9+3+4 lettres)
8. Qui Jacob alla-t-il trouver 27.18 (2 mots de 3+4 lettres)
9. Il a _____ qui te revenait. 27.35 (3 mots de 7+2+11 lettres)
10. Malheureusement il est trop tard Isaac _____. 27.37 (4 mots de 2+4+4+5 lettres)
11. Grâce à quoi vivra désormais Ésaü ? 27.40



Répondez aux questions et écrivez vos réponses dans la grille en spirale ci-dessous. La dernière lettre d'une réponse sera la première lettre de la réponse suivante. Les chiffres vous indiquent où démarre chaque réponse.

Références : Genèse 25.23-29 ; 26.3 ; 27.1-41

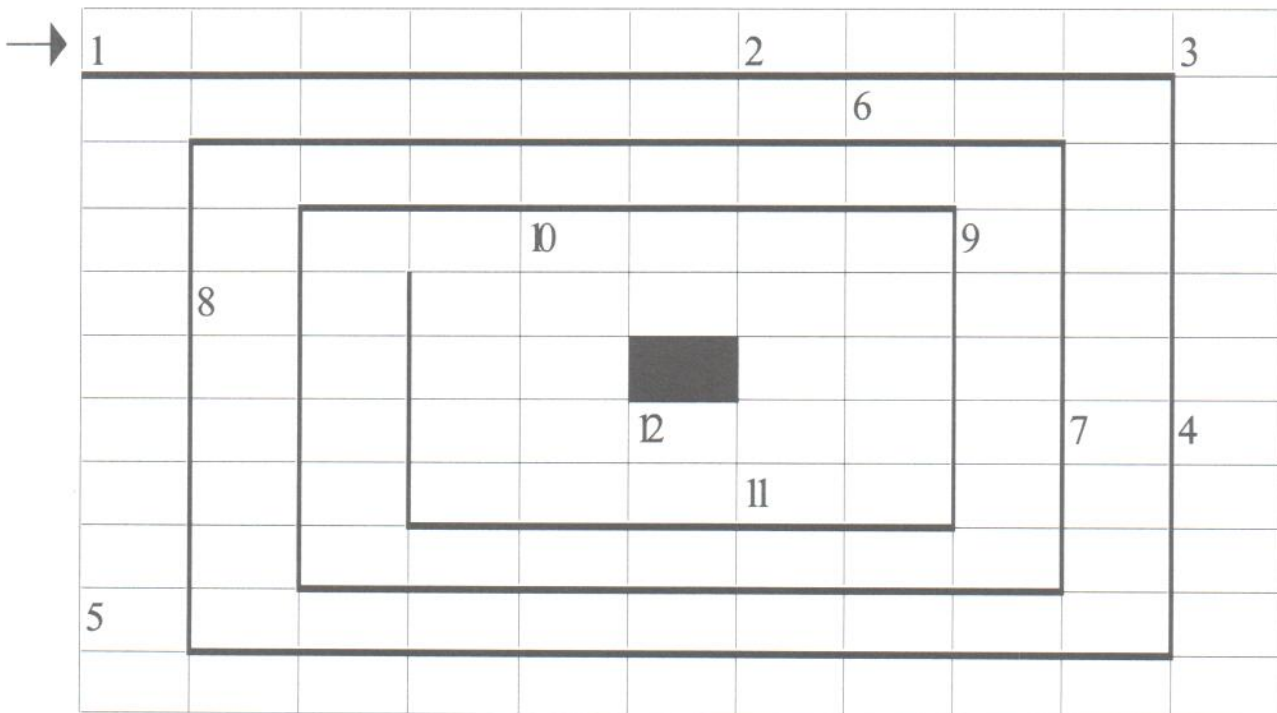


1. Qui assujettira son frère ? 25.23 (3 mots de 2+4+5 lettres)
2. Où restait Jacob ? 25.27
3. Que dit Dieu à Jacob ? 26.3 (4 mots de 8+4+2+4 lettres)
4. Qu'était Ésaü pour Jacob ? 27.1 (3 mots de 3+4+4 lettres)
5. Que faisait Rébecca quand Dieu parlait ? 27.5
6. Peut-être mon père me _____. 27.12 (3 mots de 6+1+2 lettres)
7. Que fit Isaac avec les chevreaux ? 27.14 (5 mots de 3+7+1+2+4 lettres)
8. À qui étaient les vêtements que prit Rébecca ? 27.15 (4 mots de 4+3+4+4 lettres)
9. Isaac s'approcha de son père _____. 27.27 (5 mots de 2+3+5+2+6 lettres)
10. Que fit aussi Ésaü pour son père ? 27.31
11. Ésaü prit Jacob en aversion parce que son père _____ 27.41 (3 mots de 1+5+4 lettres)

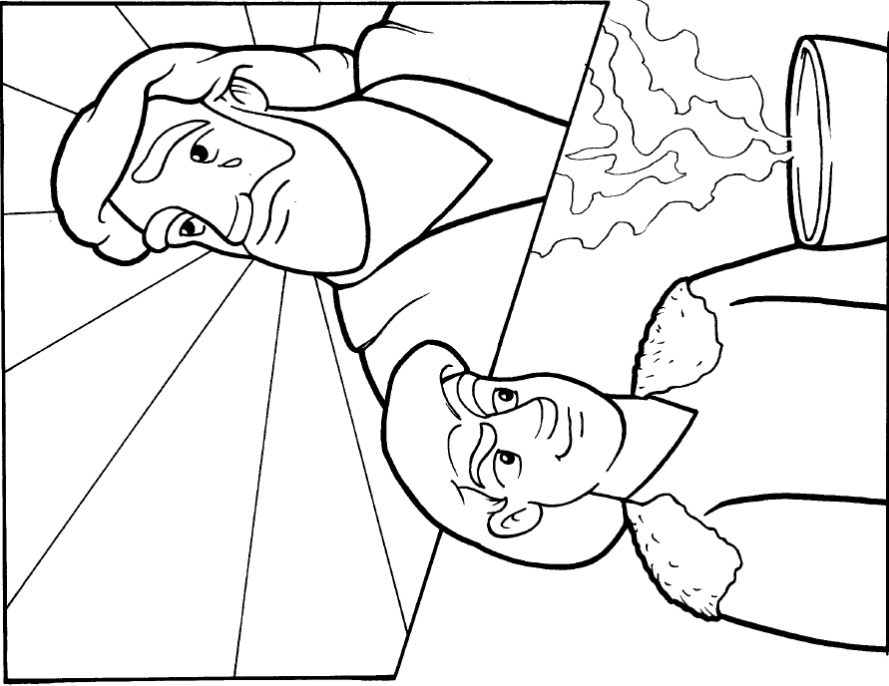


Répondez aux questions et écrivez vos réponses dans la grille en spirale ci-dessous. La dernière lettre d'une réponse sera la première lettre de la réponse suivante. Les chiffres vous indiquent où démarre chaque réponse.

Références : Genèse 25.23-30 ; 26.5 ; 27.1-35



1. À qui l'aîné sera-t-il assujetti ? 25.23 (2 mots de 2+5 lettres)
2. Qu'agrippait la main d'Isaac ? 25.26
3. Ésaü signifie *roux* d'où le _ _ _ _ _ 25.30 (2 mots de 3+4 lettres)
4. Je le ferai parce qu'Abraham à obéi à _ _ _ _ _ 26.5 (2 mots de 2+13 lettres)
5. Que s'est-il passé quand Isaac est devenu vieux ? 27.1 (4 mots de 2+3+5+6 lettres)
6. Que faisait Rébecca ? 27.5
7. Qu'ordonna Rébecca à Jacob ? 27.10 (4 mots de 3+7+1+2+4 lettres)
8. À qui étaient les vêtements que prit Rébecca ? 27.15 (3 mots de 3+4+4 lettres)
9. Que demanda Isaac à Jacob ? 27.24 (6 mots de 2+2+4+3+4+4 lettres)
10. Que prépara aussi Ésaü ? 27.31 (3 mots de 2+3+4 lettres)
11. Isaac dit à Ésaü : ton frère t'a extorqué _ _ _ _ _ 27.35 (2 mots de 2+11 lettres)
12. Jacob a-t-il bien agi ?



Mon verset à apprendre cette semaine :

« Jésus est le même, hier, aujourd'hui, et éternellement. »

Hébreux 13.8

Pour Maman et Papa : Nous avons appris à l'école du dimanche cette semaine l'histoire de Jacob qui a triché pour avoir la bénédiction de son père.

Vous pouvez la relire ensemble en Genèse 25:19-34; 26:34-27:41.



Mon verset à apprendre cette semaine :

« Jésus est le même, hier, aujourd'hui, et éternellement. »

Hébreux 13.8

Pour Maman et Papa : Nous avons appris à l'école du dimanche cette semaine l'histoire de Jacob qui a triché pour avoir la bénédiction de son père.

Vous pouvez la relire ensemble en Genèse 25:19-34; 26:34-27:41.