

Programme
de l'Ecole du Dimanche
des
Ours



Leçon N° 28

Jésus aime les petits enfants

Du livre : « Premiers Pas »

Chaque leçon numérisée est tirée du matériel pédagogique « Les tout-petits découvrent Dieu » et « Premiers pas », et ne doit être utilisée que dans le cadre de nos groupes de l'Ecole du Dimanche.

Vous pouvez consulter les livres originaux à l'Eglise si vous le souhaitez.

PREMIÈRE PARTIE – LEÇON 8

Jésus aime les petits enfants

But de la leçon : faire comprendre à chaque enfant que Jésus l'aime

PRÉPARATION DE L'ANIMATEUR

1. Lisez Luc 18.15-17 ; Matthieu 18.1-6.


2. Répondez aux questions suivantes :

- Pourquoi les disciples voulaient-ils empêcher les gens d'amener leurs enfants à Jésus ?
- Que veut dire recevoir le royaume de Dieu comme un petit enfant ?
- Que pense Dieu de celui qui conduit un enfant à pécher ?

3. Dieu aime chaque enfant de votre groupe. Y a-t-il quelque chose dans votre vie qui pourrait empêcher l'un d'eux de venir à Jésus ?

4. Priez pour chaque enfant de votre groupe, en vous rappelant que Dieu aime chacun individuellement.

5. Choisissez les aides visuelles appropriées.



- Rappelez aux enfants que Dieu les a créés.
- Rappelez également que Jésus est Dieu.
- Racontez l'histoire de Luc 18.15-17, en vous aidant des illustrations d'une Bible pour enfants.
- Montrez-leur le maximum de photos ou d'images d'enfants différents.
- Dites-leur que Jésus aime tous ces enfants.
- Chaque enfant posera la main sur sa poitrine en disant : « Jésus m'aime ».

PRIÈRE

Merci Jésus parce que tu m'aimes. Amen.

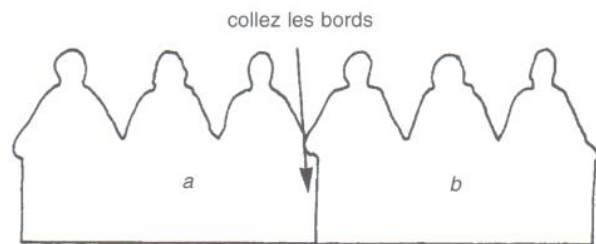
AIDES VISUELLES

- une Bible illustrée pour enfants
- des images ou des photos d'enfants de races différentes

ACTIVITÉS

1. Confectionnez une couronne représentant des enfants :


- photocopiez pour chacun les pages 17 et 18 sur du carton.
- Avant la leçon, découpez les personnages le long du gros trait noir en suivant les indications.
- Les enfants colorieront les dessins.
- Collez les deux bandes l'une à la suite de l'autre en plaçant la languette de gauche de la feuille B sur la languette de droite de la feuille A (voir schéma). Faites de même avec les deux autres extrémités pour fermer la couronne (les dessins des enfants vers l'extérieur).



2. Faites asseoir les enfants en cercle. Le principe de ce jeu est le même que pour « Le facteur n'est pas passé ». Au lieu de déposer un mouchoir, l'enfant dira : « Jésus aime x » (du nom de celui derrière lequel il s'est arrêté). Veillez que chaque enfant ait l'occasion de participer.

RENFORCEMENT

1. Lorsque vous cajolez l'enfant, dites-lui que vous l'aimez et que Dieu l'aime « encore plus fort que maman ou papa ».
2. Découpez dans des revues des images d'enfants qu'il pourra coller sur une grande feuille de papier. Demandez-lui : « Qui aime les petits enfants ? »

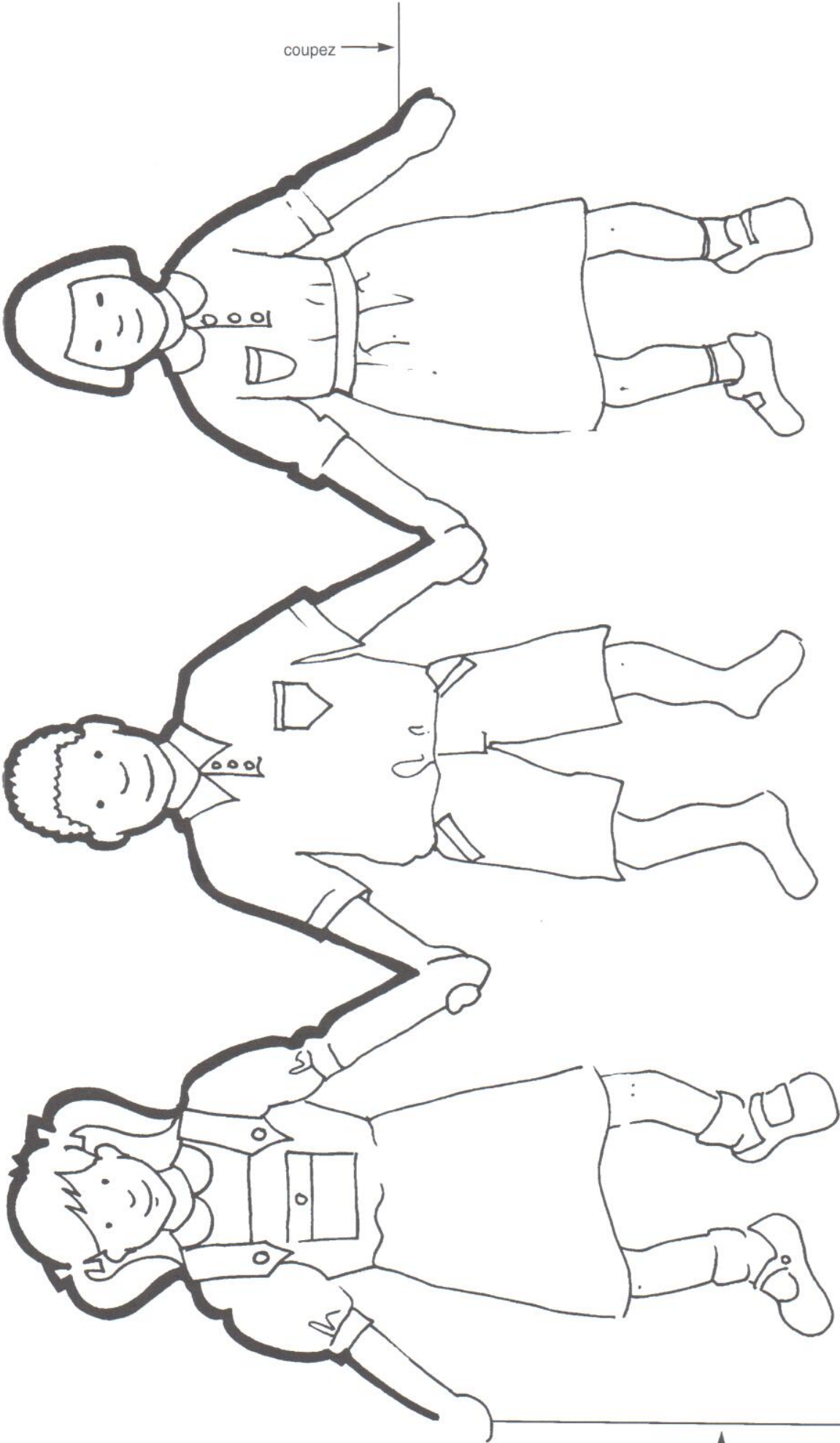


coupez

Jésus aime les petits enfants

coupez

coupez →



↑ coupez

Jésus m'aime !



Mon verset cette semaine :

« Je te célèbre, car j'ai été fait de façon merveilleuse. »

Psautne 139 :14

Pour Maman et Papa : Nous avons appris à l'école du dimanche cette semaine que Jésus aime les enfants.

Vous pouvez relire l'histoire ensemble en Luc 18 :15-17.