

Programme  
de l'Ecole du Dimanche  
des  
Ours



Leçon N° 36

Dieu veille sur moi quand je voyage  
Du livre : « Premiers Pas »

Chaque leçon numérisée est tirée du matériel pédagogique « Les tout-petits découvrent Dieu » et « Premiers pas », et ne doit être utilisée que dans le cadre de nos groupes de l'Ecole du Dimanche.

Vous pouvez consulter les livres originaux à l'Eglise si vous le souhaitez.

## PREMIÈRE PARTIE – LEÇON 16

# Dieu veille sur moi quand je voyage

*But de la leçon : enseigner que Dieu veille sur moi partout où je vais*

### PRÉPARATION DE L'ANIMATEUR

1. Lisez Psaume 139.1-12 ; Genèse 28.10-15 ; Romains 8.31-38 ; Hébreux 13.5-8.


2. Répondez aux questions suivantes :

- Énumérez d'après le Psaume 139 tous les endroits où Dieu est avec moi et me voit.
- Recopiez la promesse de Dieu à Jacob dans Genèse 28.
- D'après Romains 8, sur quoi se fonde notre assurance que Dieu ne nous abandonne jamais ? Énumérez tout ce qui ne peut nous séparer de l'amour de Dieu.
- Hébreux 13.5 reprend la promesse de Dieu à Josué (Josué 1.5). Pourquoi pouvons-nous y croire aujourd'hui ?

3. Méditez sur cette promesse de Dieu dans Hébreux 13.5. Que devrait-elle changer dans votre vie ?

4. Priez pour chacun des enfants de votre groupe, en remerciant Dieu parce qu'il les aime et veille sur eux.

5. Choisissez les aides visuelles appropriées.



- Montrez des images représentant différents modes de transport : un autobus, un train, un bateau, un avion, etc.
- Demandez aux enfants de nommer chacun.
- Qui a déjà pris le bateau ? Le train ? L'avion ?
- Aiment-ils partir en voyage ? Où sont-ils déjà allés ?
- Expliquez-leur que Dieu est partout et qu'il peut donc veiller sur eux où qu'ils aillent.
- Dieu était-il là quand vous êtes venus à l'église ce matin ?
- Dieu savait que vous étiez en voiture, dans l'autobus, que vous marchiez sur le trottoir, etc.

### PRIÈRE

Merci Seigneur de prendre soin de moi partout où je vais. Amen.

### AIDES VISUELLES

Des images représentant différents modes de transport.

### ACTIVITÉS

1. Transformez la pièce en autobus, en alignant deux rangées de chaises. Les enfants prendront place l'un derrière l'autre et vous serez le conducteur.


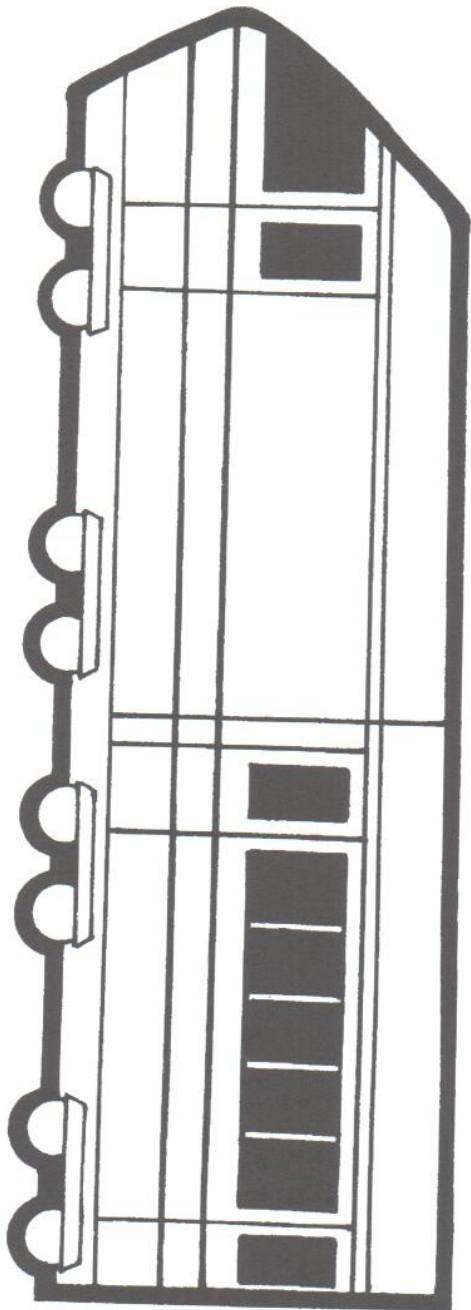

- Formez un petit train en plaçant les enfants à la queue leu leu. Ils feront le tour de la pièce, en n'oubliant pas de s'arrêter aux gares.
- Vous demanderez à chaque fois : « Dieu sait-il où vous êtes ? »



2. Confectionnez un mobile que les enfants pourront emporter chez eux.

- Chacun aura besoin d'un cintre métallique et des photocopies des pages 31 et 32 sur du papier cartonné.
- Découpez les différentes formes et fixez un morceau de fil à chacune.
- Les enfants colorieront les images, que vous fixerez ensuite au cintre. **NB** : les fils doivent être de longueurs différentes.
- 3. Apprenez ce petit chant : « Mon auto Jésus la guide ».

### RENFORCEMENT

1. Avant d'entreprendre un voyage, rappelez à l'enfant que Dieu veille sur nous où que nous soyons. Remerciez-le pour sa protection par une petite prière simple.
2. Découpez des images de différents modes de transport, que l'enfant collera sur une grande feuille de papier. Vous lui demanderez pour chacune : « Dieu prend-il soin de nous quand nous sommes en... ? »
3. Imaginez que vous partez en voyage avec l'enfant (vous pouvez par exemple faire le tour de la maison ou du jardin). À chaque endroit où vous passez, expliquez-lui que Dieu veille sur lui. Vous pouvez corser le voyage en disposant sur votre parcours des peluches qui représenteront des animaux sauvages.





Dieu veille sur moi quand je voyage !



*Mon verset cette semaine :*

*« Mets ta confiance dans le SEIGNEUR. »*

*Proverbes 3.5*

**Pour Maman et Papa :** Nous avons appris à l'école du dimanche cette semaine que Dieu veille sur nous pendant nos voyages.

Vous pouvez lire ensemble 139 :1-12.