


Programme

de l'Ecole du Dimanche



des

Agniaux

et des

Colombes



Leçon N° 4

Abraham : L'appel de Dieu

« Sur le chemin » livre 1

Chaque leçon numérisée est tirée du matériel pédagogique « Sur le Chemin »,
et ne doit être utilisée que dans le cadre de nos groupes de l'Ecole du Dimanche.
Vous pouvez consulter les livres originaux à l'Eglise si vous le souhaitez.

ABRAHAM



- Semaine 4 :** **L'appel de Dieu** *Genèse 11.27-12.9*
Enseigner que Dieu choisit les personnes et les appelle à le suivre.
- Semaine 5 :** **Le choix de Loth** *Genèse 13.1-18*
Enseigner l'importance de faire de bons choix.
- Semaine 6 :** **Dieu tient ses promesses** *Genèse 17.1-8; 18.1-6; 21.1-8*
Enseigner que Dieu tient ses promesses et qu'il est crédible.
- Semaine 7 :** **Dieu prend soin des personnes** *Genèse 21.9-21*
Enseigner que Dieu s'intéresse vraiment à son peuple.
- Semaine 8 :** **Dieu pourvoit** *Genèse 22.1-19*
Enseigner le besoin de mettre Dieu en premier et de lui obéir même quand c'est difficile.
- Semaine 9 :** **Dieu guide** *Genèse 24.1-67*
Enseigner que Dieu guide ceux qui lui obéissent.

Buts de la série

1. Comprendre les histoires dans leur contexte.
2. Comprendre la façon dont Dieu a accompli ses promesses envers Abraham.

Dans la série précédente nous avons abordé la Création, l'entrée du péché dans le monde et le jugement de Dieu sur le péché au temps de Noé. Cette nouvelle série traite de l'alliance de Dieu avec Abraham et ses descendants. Abram était un descendant de Sem, fils de Noé, et il était le fils de Térah (Genèse 11.10-26). Il naquit à Our en Chaldée, mais son père, Térah, partit pour Haran emmenant Abram, Saraï sa femme et leur neveu Loth.

Après la mort de Térah, Dieu appela Abram à quitter son pays, sa maison et sa famille pour aller dans le pays qu'il lui montrerait (Genèse 12.1). Bien qu'Abram fut âgé de 75 ans, il prit avec lui Saraï et Loth et fit ce que Dieu lui demandait. Il s'établit finalement en Canaan. Abram était un nomade, il habitait sous des tentes et il se déplaça dans le pays de Canaan allant d'un lieu à l'autre.

Abram devint très riche (Genèse 12.16 ; 13.2) mais il n'avait pas de fils pour lui succéder. Lorsque Dieu appela Abram à quitter Haran, il lui promit qu'il deviendrait une grande nation. Cette promesse fut renouvelée après la séparation d'Abram et Loth (Genèse 13.14-17) et lorsque plus tard Dieu conclut une alliance avec Abram (Genèse 15.4-6). Dix ans après Abram n'avait toujours

pas de fils, aussi Saraï et lui-même décidèrent-ils de « forcer le destin » en utilisant la servante de Saraï, Agar, comme concubine (Genèse 16.1-3). De cette union naquit Ismaël et ainsi Abram avait un héritier (Genèse 16.15). Cependant Ismaël n'était pas l'héritier que Dieu avait choisi et Dieu renouvela à Abram, âgé de 99 ans, la promesse d'un fils né de Saraï (Genèse 17.1-22). C'est à ce moment-là que le nom d'Abram fut changé en Abraham : *père d'une multitude*. Abraham avait 100 ans et Sara 90 ans lorsque naquit le fils de la promesse : Isaac (Genèse 21.1-2).

Lorsqu'Isaac était encore un jeune garçon, Dieu testa la foi d'Abraham en lui demandant d'offrir son fils en sacrifice. Abraham se mit en marche pour obéir à Dieu tout en sachant qu'Isaac était celui par lequel Dieu avait promis qu'une descendance lui serait assurée. Au dernier moment Dieu appela Abraham et l'empêcha de tuer Isaac. Dieu fournit un bélier pour le sacrifice à la place d'Isaac et il réaffirma son alliance avec Abraham et ses descendants (Genèse 22.1-18). Abraham mourut à l'âge de 175 ans. Par Isaac, il devint le père des Juifs (Genèse 17.19 ; Romains 4.1) et par Ismaël le père des Arabes (Genèse 17.20 ; 25.12-18). Il est révééré par les juifs, les chrétiens et les musulmans. Sa vie est résumée par Étienne en Actes 7.2-8 et sa foi est résumée en Hébreux 11.8-19. Il est connu pour avoir été l'ami de Dieu en Chroniques 20.5-7 et c'est grâce à sa foi que Dieu le considéra comme juste (Romains 4.3 ; Genèse 15.6). Abraham démontra sa foi en Dieu par son

Travail de mémorisation


L'Éternel tient ses promesses.
Psaumes 145.13 (BS)

SEMAINE 4

L'APPEL DE DIEU

Préparation

Lire Genèse 11.27-12.9.
Utiliser les notes bibliques pour aide.



But de la leçon

Enseigner que Dieu choisit les personnes
et les appelle à le suivre.

obéissance à la parole de Dieu (Hébreux 11.8, 11, 17). Dieu n'a pas appelé Abraham à cause d'un quelconque mérite religieux ou spirituel de cet homme mais uniquement parce que tel était son choix divin.

Josué confirma plus tard que Térah et sa famille, descendants de Sem, rendaient un culte aux dieux de la région (Josué 24.12). Mais il semble clair que cette idolâtrie n'était pas aussi grave dans sa pratique que celle qui avait empoisonné la religion en Canaan, par ex. le sacrifice des enfants. Abraham n'aurait pu connaître Dieu s'il ne l'avait pas appelé. Ainsi l'appel de Dieu à quitter la maison de son père et son pays allait préserver Abraham de l'influence païenne environnante. Abraham fut appelé à se rendre dans un pays où la perte de la connaissance de Dieu avait conduit les gens à une dépravation morale et religieuse, mais cela a dû être moins menaçant pour sa foi que la religiosité plus superficielle et trompeuse de sa famille. Néanmoins Abraham reconnut que la culture locale pouvait tout autant être corruptrice car il insista pour que la femme d'Isaac soit une parente et non une femme de la région (Genèse 24.1-4).

Pour les noms des lieux et le tracé du voyage d'Abraham, se référer à la carte à la page 37.

Pour les commentaires du Nouveau Testament sur ce passage, voir Actes 7.2-7 et Hébreux 11.8-10.

11.31 « Térah prit son fils... » Actes 7 semble suggérer que ce fut Abraham qui fut appelé et non Térah. Il n'y a aucune raison de supposer que les deux ne puissent être possibles. La première étape a bien pu être, même inconsciemment, une réponse à l'appel de Dieu. Une autre possibilité, c'est que le verset 31 décrit la scène



telle qu'elle parut aux yeux du monde. La réalité c'est que l'appel fut adressé à Abraham d'aller dans un pays nouveau (Actes 7.2-3). Quelle que soit la raison, le voyage fut interrompu jusqu'à la mort du père; alors Abraham fut libre de continuer en réponse à l'appel de Dieu.

11.32 Térah mourut à 205 ans, cet âge présente quelques difficultés. Plusieurs explications ont été suggérées. Abraham a pu être le plus jeune fils, s'il est mentionné en premier au verset 26, cela serait dû à son importance. Il se peut aussi que Térah soit mort à l'âge de 145 ans comme il est mentionné dans un manuscrit (le pentateuque samaritain).

12.1-3 L'appel original aurait bien pu avoir lieu à Our (*Dieu dit* pourrait se traduire : *avait dit*). Celui-ci étant un rappel, poussant Abraham à reprendre son voyage.

La promesse de Dieu à Abram :

- v. 1 : *Va dans le pays que je te montrerai*
- v. 2 : *Je ferai de toi une grande nation*
- v. 2-3 : *Tu seras une source de bénédiction pour toutes les nations* (voir Galates 3.6-9).

12.2-3 La bénédiction de Dieu est un signe de la grâce généreuse matérielle et spirituelle envers celui qui en a besoin. La réponse de l'homme c'est l'humble reconnaissance de son besoin et l'acceptation avec gratitude de ce qui est donné. Ainsi la grandeur d'Abraham ne peut être due qu'à Dieu. La bénédiction est élargie à tout le genre humain et elle aura pour effet de renverser la malédiction prononcée en Genèse 3.14-19. Donc rejeter la bénédiction faite à Abraham c'est rejeter Dieu.

12.4 Noter la réponse d'Abram.

12.7 Dieu commence à accomplir la promesse (voir 12.1). Abraham n'a jamais possédé la terre de Canaan. Cette promesse ne sera pas accomplie avant l'époque de Josué.

Plan de la leçon



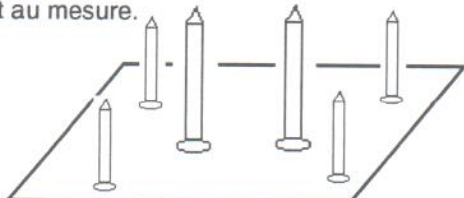
Comme il s'agit de la première leçon, prenez le temps d'introduire la série. Rappelez aux enfants ce qu'ils ont appris lors des trois leçons précédentes : Dieu créa toutes choses et vit que cela était bon, le péché entra dans le monde et détériora la relation entre Dieu et l'homme, Dieu jugea le péché au temps de Noé. Terminez en leur rappelant que par le signe de l'arc-en-ciel, Dieu promit qu'il n'y aurait jamais plus de déluge.

Les six prochaines leçons nous parlerons d'un autre homme à qui Dieu fit aussi une promesse : Abraham. Enseignez le verset à mémoriser avant de raconter l'histoire biblique. Demandez aux enfants d'écouter attentivement pour pouvoir dire à la fin quelle était la promesse faite par Dieu. Dire Abraham plutôt qu'Abram, pour les plus jeunes enfants cela sera plus clair. À la fin de l'histoire, demandez aux enfants si Dieu a tenu sa promesse envers Abraham. La leçon prochaine nous verrons ce qui arriva par la suite.

Les aides visuelles

Pour un grand groupe, des images ou le flanellographe. Pour un petit groupe, asseyez-vous autour d'une table et utilisez les figurines pour montrer comment vivait Abraham, et faire aussi le voyage qu'il entreprit.

- Collez des images de personnages sur du carton avec une base plate et un support arrière.
- Pour les animaux voir les pages 38 et 39.
- Pour la tente, il vous faudra 2 grands crayons, 4 crayons moyens, de la patafix, un grand morceau de tissu et des punaises.
- Avec la patafix, collez les crayons droit sur la base cartonnée (voir dessin). Recouvrez avec le tissu. Faites une fente dans le tissu sur le devant pour faire l'entrée de la tente. Utilisez les punaises pour attacher le tissu tout autour de la base.
- Fabriquez des tapis avec des morceaux de tissu frangés aux deux bouts. Fabriquez des pots et des plats avec de la pâte à modeler qui durcit. Une fois la tente fabriquée, installez les tapis qui serviront de lit, les pots etc. Vous les montrerez aux enfants au fur et au mesure.



Activités : 3-5 ans

Les enfants fabriqueront le personnage d'Abraham. Photocopiez pour chaque enfant le haut de la page 40 sur feuille cartonnée. Avant la leçon découpez les différents éléments et placez-les dans une enveloppe ou attachez-les avec un trombone.

1. Les enfants colorient les éléments. Puis aidez-les à former un cône pour faire le corps et collez-le.
2. Placez la tête sur le corps en enfilant la longue languette par le trou au sommet du cône. Scotchez ou collez le bas de la languette à l'intérieur du corps.
3. Collez la barbe. Vous pouvez utiliser de la laine à la place de la barbe prédécoupée.
4. Collez le foulard.

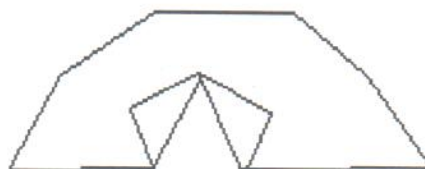
Activités : 5-7 ans

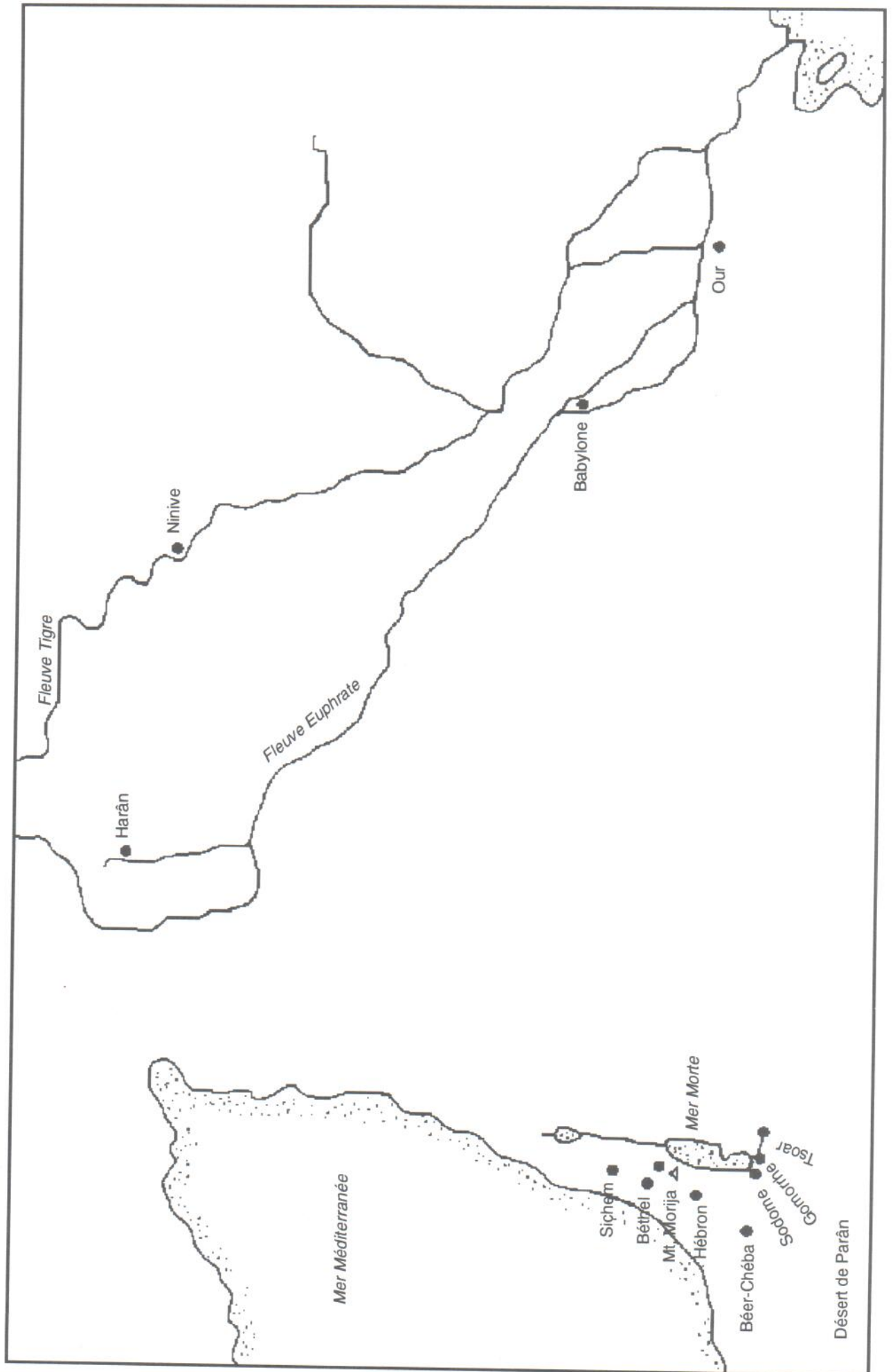
Pour chaque enfant, photocopiez le bas de la page 40 et la carte de la page 37. La carte devrait avoir la taille A3. Avant la leçon, découpez les symboles et le personnage d'Abraham à la page 40 et mettez-les dans une enveloppe pour chaque enfant.

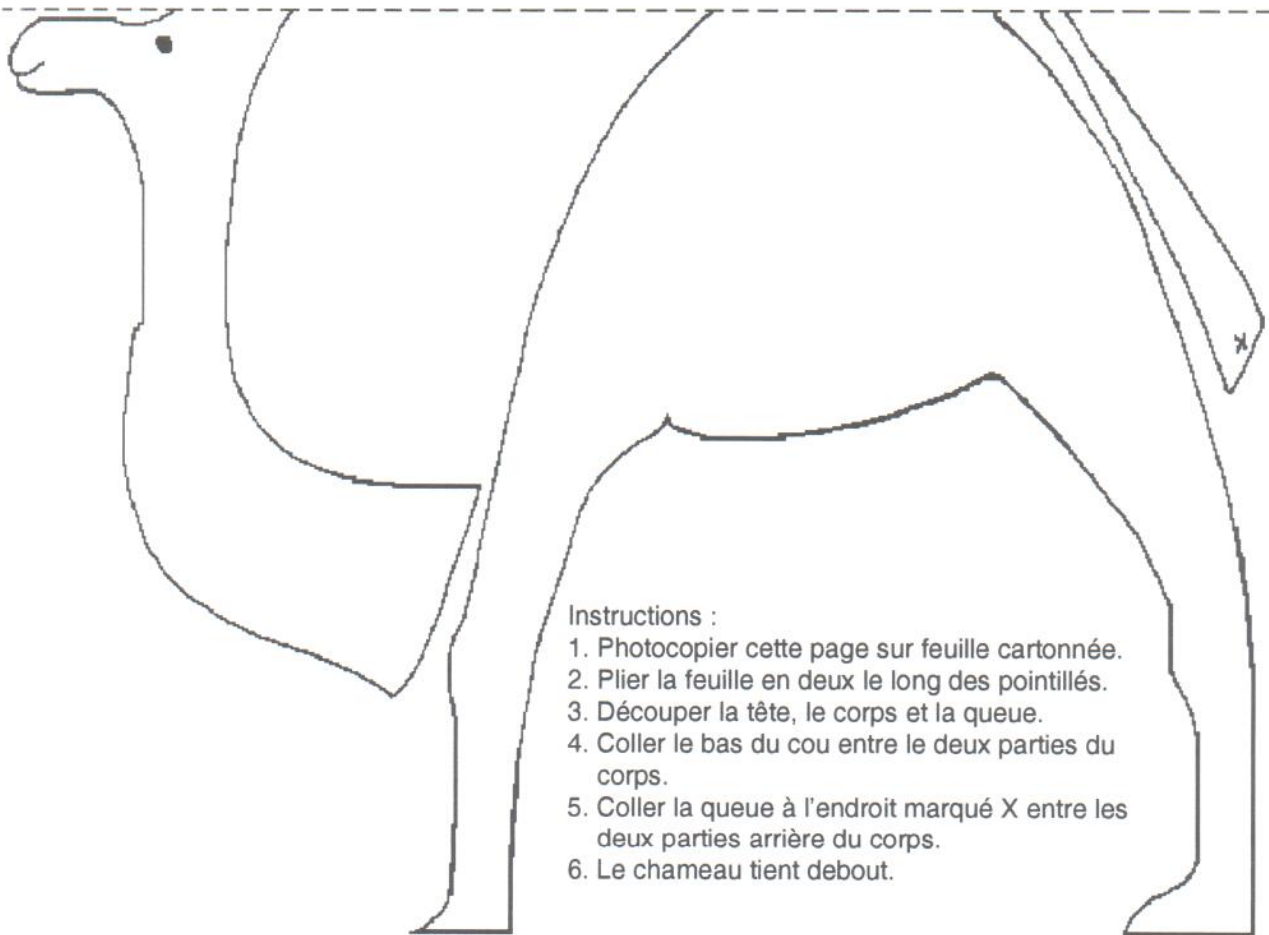
1. Pliez le personnage d'Abraham en deux au niveau de la tête et pliez les languettes du bas vers l'extérieur.
2. Collez le devant et le dos d'Abraham, mais pas les deux languettes du bas. Une bande de carton entre les deux cotés du personnage peut le rendre plus rigide. Collez les languettes du bas sur un petit morceau de carton pour servir de base. Abraham peut alors se tenir debout.
3. Tracez le trajet du voyage d'Abraham sur la carte et collez les symboles de la page 40 pour montrer les lieux où il s'arrêta.
4. Déplacez le personnage d'Abraham le long du trajet.

Activités : 7-9 ans

Pour chaque enfant, photocopiez la page 41. Réolvez l'énigme avec tout le groupe. Servez-vous des questions pour parler de Dieu qui tient ses promesses. Les enfants peuvent colorier les symboles si le temps le permet.

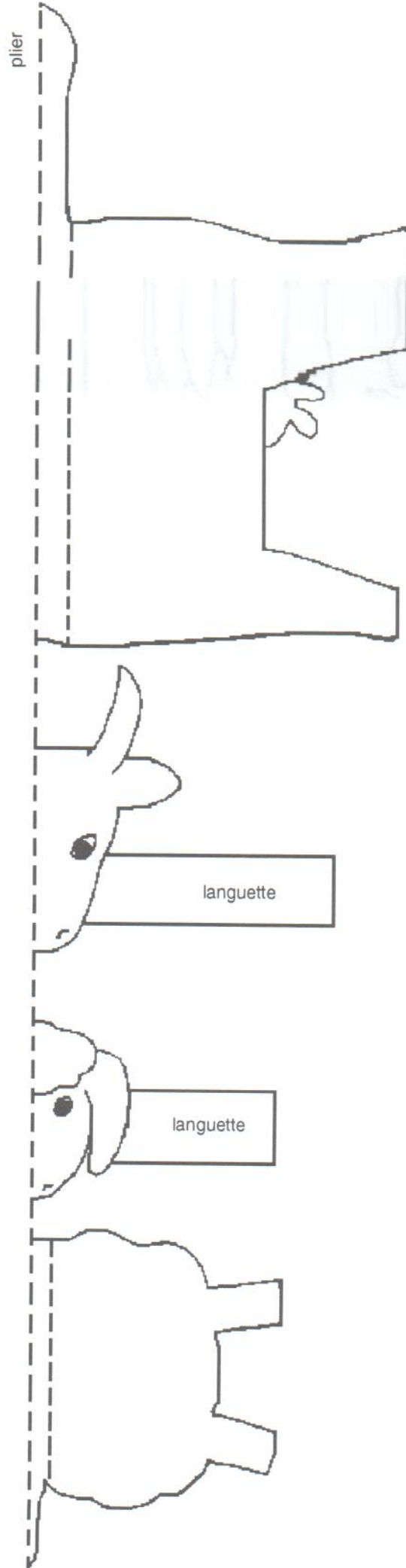







Instructions :

1. Photocopier cette page sur feuille cartonnée.
2. Plier la feuille en deux le long des pointillés.
3. Découper la tête, le corps et la queue.
4. Coller le bas du cou entre le deux parties du corps.
5. Coller la queue à l'endroit marqué X entre les deux parties arrière du corps.
6. Le chameau tient debout.



Instructions :

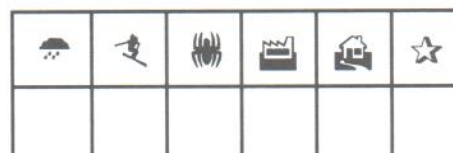
1. Photocopier cette page sur feuille cartonnée.
2. Plier la feuille en deux le long des pointillés.
3. Découper les formes. Plier à nouveau le corps des deux côtés du milieu le long des pointillés pour former une partie plate sur le dos de l'animal. Abaissez la queue.
4. Rabattre les languettes des têtes et les coller dans le haut des corps. Dessinez les éléments manquants.
5. Pliez les oreilles et les cornes du boeuf vers l'avant.



Activités : 5-7 ans




Mettre la première lettre de chaque objet sous la case correspondante pour découvrir le verset biblique (Bible du Semeur).



145.13

Quelles promesses Dieu fit-il à Abraham ?

- 1) Je t'_____ le pays. *Genèse 12.1*
- 2) Je ferai de toi l'_____ d'une grande nation. *Genèse 12.2*
- 3) Je te_____. *Genèse 12.2*
- 4) Tous les peuples de la terre seront _____ en toi. *Genèse 12.3*




Mon verset à apprendre cette semaine :

« Le Seigneur tient fidèlement ses promesses, tout ce qu'il fait est marqué de sa bonté. » Psaume 145.13

Pour Maman et Papa : Nous avons appris à l'école du dimanche cette semaine l'histoire de l'appel d'Abraham.

Vous pouvez la relire ensemble en Genèse 11:27-12:9.



Mon verset à apprendre cette semaine :

« Le Seigneur tient fidèlement ses promesses, tout ce qu'il fait est marqué de sa bonté. » Psaume 145.13

Pour Maman et Papa : Nous avons appris à l'école du dimanche cette semaine l'histoire de l'appel d'Abraham.

Vous pouvez la relire ensemble en Genèse 11:27-12:9.