

Programme  
de l'Ecole du Dimanche  
des  
Ours



Leçon N° 41

# Dieu a fait les animaux

Du livre : « Premiers Pas »

Chaque leçon numérisée est tirée du matériel pédagogique « Les tout-petits découvrent Dieu » et « Premiers pas », et ne doit être utilisée que dans le cadre de nos groupes de l'Ecole du Dimanche.

Vous pouvez consulter les livres originaux à l'Eglise si vous le souhaitez.


## DEUXIÈME PARTIE – LEÇON 4

# Dieu a fait les animaux

*But de la leçon : enseigner que Dieu a fait tous les êtres vivants*

### PRÉPARATION DE L'ANIMATEUR

1. Lisez Genèse 1.1 – 2.4.
2. Répondez aux questions suivantes :
  - Comment Dieu a-t-il créé les êtres vivants ? (v. 20, 24)
  - Qu'a-t-il pensé de sa création ? (v. 21, 25)
3. Méditez sur la façon dont Dieu a créé le monde et sur la diversité de sa création.
4. Priez pour chacun des enfants de votre groupe, en demandant à Dieu d'ouvrir leurs yeux sur les merveilles de sa création.
5. Choisissez les aides visuelles appropriées.



- Présentez des images d'animaux, en demandant aux enfants de les nommer. Qui a créé... ? Reprenez la fresque des leçons précédentes et placez des poissons dans la mer, des oiseaux dans le ciel et des quadrupèdes sur la terre. Vous demanderez pour chaque animal : « Qui a créé... ? »

### PRIÈRE

Merci Seigneur d'avoir fait les animaux. Amen.

### AIDES VISUELLES



- des images d'animaux
- éventuellement un animal domestique que vous aurez amené pour montrer aux enfants


### ACTIVITÉS

1. Les enfants imiteront la démarche et le cri de plusieurs animaux. Qui a fait les animaux ?
2. Confectionnez un mobile avec des animaux. L'essentiel de ce bricolage devra être préparé avant la leçon :
  - Photocopiez les pages 39 et 40 sur des feuilles de couleurs différentes (une série par enfant) et découpez tous les animaux.
  - Les enfants pourront les colorier ou les décorer avec des gommettes.
  - Attachez les animaux les uns à la suite des autres.

### RENFORCEMENT

1. L'enfant essaiera de trouver tous les animaux qui se trouvent dans sa chambre : peluches, jouets, tableaux, etc. Sont-ce de vrais animaux ? Il cherchera ensuite tous ceux qui se trouvent à l'extérieur : insectes, oiseaux, etc. Sont-ils vrais ? Qui a fait les animaux ?
2. Feuillotez un livre d'image avec l'enfant, en lui demandant d'identifier le maximum d'animaux.
3. Imiter la démarche et/ou le bruit d'un animal. L'enfant devra deviner duquel il s'agit. Demandez à chaque fois : « Qui a fait les animaux ? »





**Dieu a fait  
les animaux**

Dieu a fait les animaux !



*Mon verset cette semaine :*

*« Toutes les paroles de Dieu sont dignes de confiance. »*

*Proverbes 30 :5*

**Pour Maman et Papa :** Nous avons appris à l'école du dimanche cette semaine que Dieu a fait des animaux.

Vous pouvez lire ensemble Genèse 1.