


Programme

de l'Ecole du Dimanche



des

Agniaux

et des

Colombes



Leçon N° 42

Joseph : Réconcilié avec ses frères
« Sur le chemin » livre 4

Chaque leçon numérisée est tirée du matériel pédagogique « Sur le Chemin »,
et ne doit être utilisée que dans le cadre de nos groupes de l'Ecole du Dimanche.
Vous pouvez consulter les livres originaux à l'Eglise si vous le souhaitez.

Joseph

- Semaine 1 :** **HAÏ PAR SES FRÈRES** *Genèse 37.1-36*
Découvrir ce qui arrive lorsqu'on ne s'entend plus dans une famille.
- Semaine 2 :** **EN PRISON EN ÉGYPTÉ** *Genèse 39.1 à 40.23*
Enseigner que Dieu était avec Joseph dans chaque situation.
- Semaine 3 :** **PLACÉ À UN POSTE ÉLEVÉ** *Genèse 41.1-57*
Montrer comment Dieu place Joseph à un poste qui lui permettra de sauver son peuple.
- Semaine 4 :** **RÉCONCILIÉ AVEC SES FRÈRES** *Genèse 42.1 à 46.7*
Voir comment Dieu accomplit ses plans à l'égard de Joseph.



Buts de la série

1. Comprendre les histoires dans leur contexte.
2. Voir comment Dieu utilise une situation apparemment impossible pour accomplir ses plans envers son peuple.

L'histoire de Joseph est une illustration concrète de la souveraineté de Dieu. Elle montre comment Dieu est capable d'utiliser une situation apparemment impossible pour accomplir ses plans.

Joseph était le onzième fils de Jacob et le premier enfant de Rachel (Genèse 30.22-24). En tant que tel, il était le préféré de son père (Genèse 37.3). Cette préférence a eu des effets néfastes sur l'ambiance familiale ; ses frères étaient en effet tellement jaloux de Joseph qu'ils se sont mis à le haïr et « ne pouvaient plus lui parler aimablement » (Genèse 37.4). Ils finirent par profiter d'une occasion favorable pour vendre Joseph comme esclave en Égypte.

Une fois en Égypte, Joseph fut emprisonné injustement, pour une faute qu'il n'avait pas commise. Mais la

Bible nous dit que Dieu était toujours avec lui (Genèse 39.2, 21, 23). Au bout de deux années, le roi d'Égypte (le pharaon) apprit que Dieu avait donné à son prisonnier le don d'interpréter les rêves (Genèse 41.37-41). Il fut impressionné par la sagesse de Joseph et le nomma gouverneur de toute l'Égypte. Ce poste de responsabilité permit à Joseph de gérer les affaires du pays pendant les sept années d'abondance de telle manière que, lorsque survinrent les sept années de famine, non seulement l'Égypte, mais encore les pays voisins et ses propres frères furent sauvés de la famine et donc de la mort. L'histoire se termine par la réconciliation de Joseph avec ses frères et l'installation de toute sa famille en Égypte, dans la région de Gochên.

Jacob mourut et fut enterré. Les frères vinrent alors trouver Joseph pour lui demander pardon pour ce qu'ils lui avaient fait dans sa jeunesse. Joseph les rassura et leur dit que, alors même qu'ils avaient projeté de lui faire du mal, Dieu avait transformé ce mal en bien (Genèse 50.20).

Travail de mémorisation

L'Éternel m'entend quand je l'appelle.


Psaume 4.4

SEMAINE 4

RÉCONCILIÉ AVEC SES FRÈRES

Préparation

Lire Genèse 42.1 à 46.7.
Utiliser les notes bibliques pour aide.



But de la leçon

Voir comment Dieu accomplit ses plans à l'égard de Joseph.

- 42.4** Benjamin avait remplacé Joseph auprès de son père et pris la place de favori.
- 42.7-17** Joseph mit ses frères à l'épreuve pour voir s'ils avaient changé. Il ne cherchait pas à se venger.
- 42.21-22** Les frères reconnurent la main de Dieu dans cette situation et pensèrent qu'ils étaient punis pour le mauvais traitement qu'ils avaient infligé à Joseph bien des années auparavant.
- 42.24** Joseph aimait toujours ses frères (voir aussi 42.25-26).
- 42.36** Jacob s'apitoya sur son sort.
- 42.37** Notez le changement opéré en Ruben depuis le chapitre 37. Il était désormais prêt à prendre la responsabilité de son jeune frère.
- 43.6** Remarquez que Jacob est appelé ici Israël, d'après le nom qui symbolise l'alliance. Il continuait cependant à blâmer les 10 frères pour ce qui est arrivé.
- 43.8-9** Notez le changement chez Juda par rapport à 37.26-27.
- 43.11-14** Dieu se servit des circonstances pour amener Jacob à capituler et à faire confiance à Dieu pour l'avenir de ses fils.
- 44.1-5** L'intendant était dans la confiance.
- 44.13** Les frères retournèrent à la maison de Joseph. Il ne fut pas question cette fois d'abandonner le préféré de leur père (44.10).
- 44.16** Juda reconnut la main de Dieu dans cette situation.
- 44.18-29** Juda raconta toute l'histoire à Joseph.
- 44.30-33** Notez le changement en Juda. Il prit personnellement la responsabilité de Benjamin, le préféré de son père, et tenait absolument à épargner une nouvelle souffrance à Jacob, quitte à s'offrir lui-même à la place de Benjamin (voir 43.9).
- 45.3** Les frères durent croire leur dernière heure venue. (Lire 50.15-21 pour voir ce qui arriva à la mort de Jacob.)
- 45.5** Joseph avait conscience de la main de Dieu dans tout ce qui était arrivé, mais ses frères n'en étaient pas moins responsables de leurs actes (42.21-22).
- 45.22** Remarquez que Benjamin continuait à être le préféré.
- 45.24** Joseph donna un avertissement pratique à ses frères !
- 46.1** Beer-Chéba était l'endroit où Dieu était apparu à Agar (21.14-19) et où Abraham avait invoqué l'Éternel, le Dieu d'éternité (21.33).
- 46.3-4** Remarquez la promesse de Dieu à Jacob.

Plan de la leçon



Commencez par récapituler les trois premières leçons sur Joseph. Révisez le verset à mémoriser. Faites ressortir les changements survenus en Joseph depuis le jour où il avait quitté sa maison, en insistant sur le temps écoulé depuis ce moment. Peut-être ses frères et son père avaient-ils changé eux aussi.

À la fin de l'histoire, vous ferez remarquer aux aînés que Joseph préfigurait déjà Jésus. Haï et vendu par ses frères, il les sauva par la suite de la famine et de la mort. Les frères reconnurent leur culpabilité et leur incapacité de se sauver eux-mêmes et furent obligés d'accepter le salut qui leur était offert.

Les aides visuelles

Il vous faudra :

- des images des personnages principaux
- 11 sacs de grain, suffisamment grands pour pouvoir contenir la coupe. Des sacs en plastique opaque bourrés de journaux froissés feront l'affaire. Chacun portera le nom d'un des frères.
- 11 morceaux de tissu froncés et fermés par un ruban pour figurer des bourses.
- 1 gobelet

Vous présenterez les sacs au moment voulu et les enfants les fouilleront l'un après l'autre. (Vous les aurez préparés avant la leçon.) Les plus jeunes ne sauront pas quel est celui qui doit contenir le gobelet.

Activités : 3-5 ans

Suivez les instructions de la page 28.

Activités : 5-7 ans


Photocopiez les pages 29 à 39 pour chaque enfant. Agrafez les 10 premières sur le côté droit, de manière à former un livre. Évidez certaines parties des pages 30 à 37 en suivant les indications. Découpez les images de la page 39 et glissez-les dans une enveloppe pour chaque enfant. Ils les colleront aux endroits appropriés.

Il est conseillé de pratiquer cette activité en groupe. Lorsque vous aurez terminé, vous feuillerez le livre ensemble. Vous ferez remarquer aux enfants que, contrairement à Joseph qui découvre l'histoire au jour le jour, Dieu avait tout prévu à l'avance. Ce n'est qu'après, avec le recul, que Joseph comprit que Dieu avait contrôlé les événements depuis le début (Genèse 50.20).


Activités : 7-9 ans

Confectionnez une pyramide de Joseph. Pour chaque enfant, photocopiez la page 40 sur du papier cartonné. Vous complèterez le texte avec eux, ce qui constituera une bonne révision de la vie de Joseph.

1. Découpez la figure de la page 40 et formez les plis selon les pointillés.
2. Coloriez le triangle indiquant les années, en utilisant une couleur différente pour chaque partie.
3. Puis, partant du bas du triangle de Joseph, vous répondrez aux questions suivantes :
 - a) Où Joseph vécut-il quand il était enfant ? Coloriez la partie inférieure de la même couleur que la section correspondante du triangle des années et inscrivez : « Canaan ».
 - b) À quel âge Joseph fut-il vendu comme esclave ? Les enfants trouveront la réponse dans le triangle des années et en vérifieront l'exactitude dans Genèse 37.2.
 - c) Combien de temps Joseph passa-t-il comme esclave et en prison ? (Genèse 41.46). Coloriez la bande suivante de la même couleur que la section correspondante de l'autre triangle et inscrivez-y : « esclave et prisonnier ».
 - d) Quel poste Joseph occupa-t-il à sa sortie de prison ? Coloriez la partie supérieure et inscrivez « gouverneur de toute l'Égypte ».
4. Reprenez à présent le triangle des années. Que se passa-t-il pendant les 14 premières années du gouvernement de Joseph ? Inscrivez « famine » et « abondance » aux endroits appropriés.
5. Vous partirez ensuite du bas du triangle de la famille de Jacob :
 - a) Où vécut la famille de Jacob ? Coloriez la partie inférieure de la même couleur que celle du triangle de Joseph et écrivez : « Canaan ».
 - b) Combien d'années de famine resta-t-il quand Jacob et sa famille partirent vivre en Égypte ? Les enfants trouveront la réponse dans la pyramide, puis la vérifieront dans Genèse 45.6.
 - c) Quel âge avait Jacob lorsqu'il se rendit en Égypte ? (Genèse 47.9) Inscrivez l'âge dans le triangle.
 - d) Qui mourut à l'âge de 147 ans ? (Genèse 47.28). Reportez le nom dans le triangle.
6. Reprenez maintenant le triangle de Joseph. À quel âge mourut Joseph ? (Genèse 50.22). Inscrivez la réponse.
7. Pliez la pyramide le long des pointillés et assemblez-la en collant la languette à l'intérieur.



Dans quel sac se trouve la coupe ?



L'Éternel m'entend quand je l'appelle.

Psaume 4.4

Photocopiez les pages 27 et 28 pour chaque enfant.

Avant la leçon, découpez les sacs sur trois côtés, le long des gros traits pleins et ouvrez-les en repliant suivant les pointillés. Préparez pour chaque enfant une série de 11 étiquettes autocollantes portant chacune le nom d'un frère.



Les enfants colorient la coupe, puis collent la page 28 derrière la page 27, en appliquant de la colle uniquement sur les bords, de manière à ce que l'on puisse ouvrir les sacs pour vérifier leur contenu. Ils fixent un nom sur chaque sac, en veillant à coller l'étiquette portant le nom de Benjamin sur le sac contenant la coupe. Vous leur demanderez ensuite d'examiner un sac après l'autre en posant à chaque fois la question suivante : « La coupe est-elle dans le sac de ? ». L'intérieur des sacs peut être colorié en jaune pour figurer le blé.

L'histoire de Joseph

Découpez

Joseph est le fils préféré de Jacob.
Ses frères le détestent.

Découpez


Les frères de Joseph le vendent
à une caravane de marchands.
Il devient esclave en Égypte.

Découpez

La femme de Potiphar dit des mensonges
sur Joseph. Il est jeté en prison.

Découpez

L'échanson et le panetier du pharaon sont jetés en prison à leur tour. Ils font chacun un rêve. Joseph leur explique leurs rêves.



Découpez

Deux années plus tard, le pharaon fait aussi un rêve. Personne n'est capable de le lui expliquer.

Découpez

L'échanson parle de Joseph au pharaon. Joseph explique son rêve au pharaon

Joseph montre au pharaon comment éviter que son pays ne soit détruit par la famine à venir. Le pharaon le nomme gouverneur de toute l'Égypte.

Découpez

Découpez

La famine touche non seulement l'Égypte mais aussi Canaan. La famille de Jacob n'a plus rien à manger. Les frères se rendent en Égypte pour y acheter de la nourriture.

1.

4.

7.

2.

5.

8.

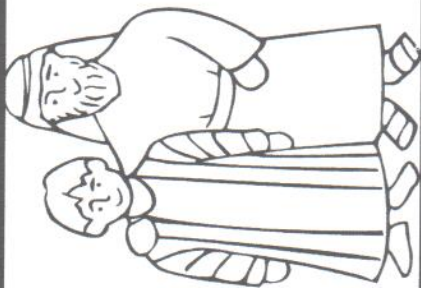
3.

6.


Joseph dit à ses frères :
« Dieu m'a envoyé devant vous pour...
vous garder la vie. »

Genèse 45.7

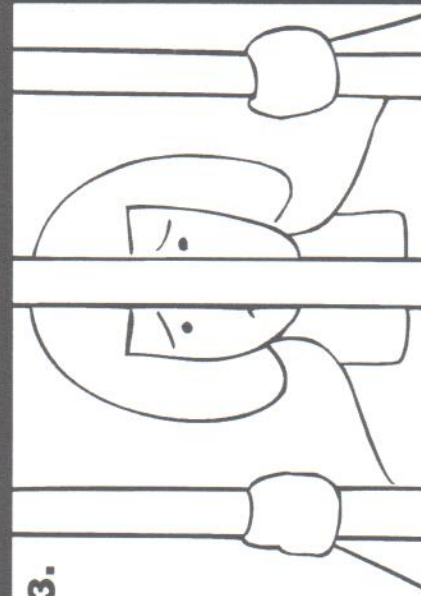
1.



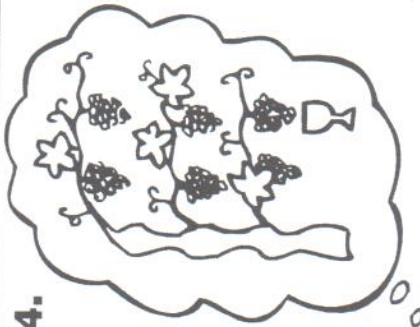
2.



3.



4.



5.



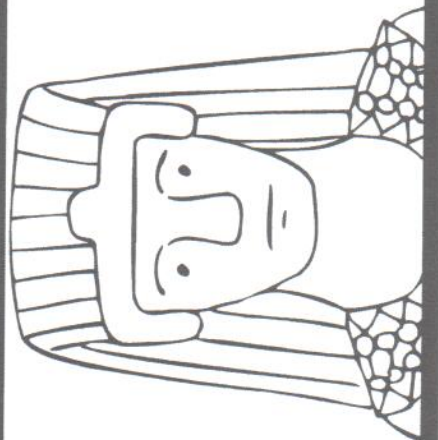
6.

7

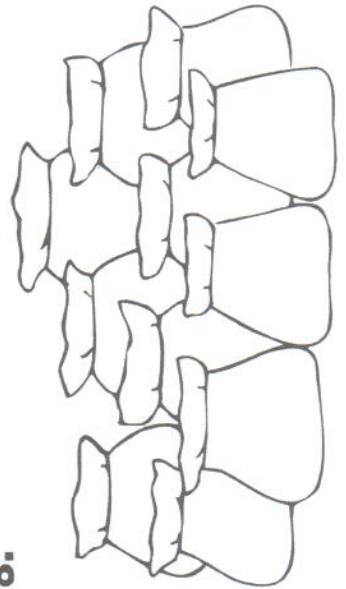
années d'abondance

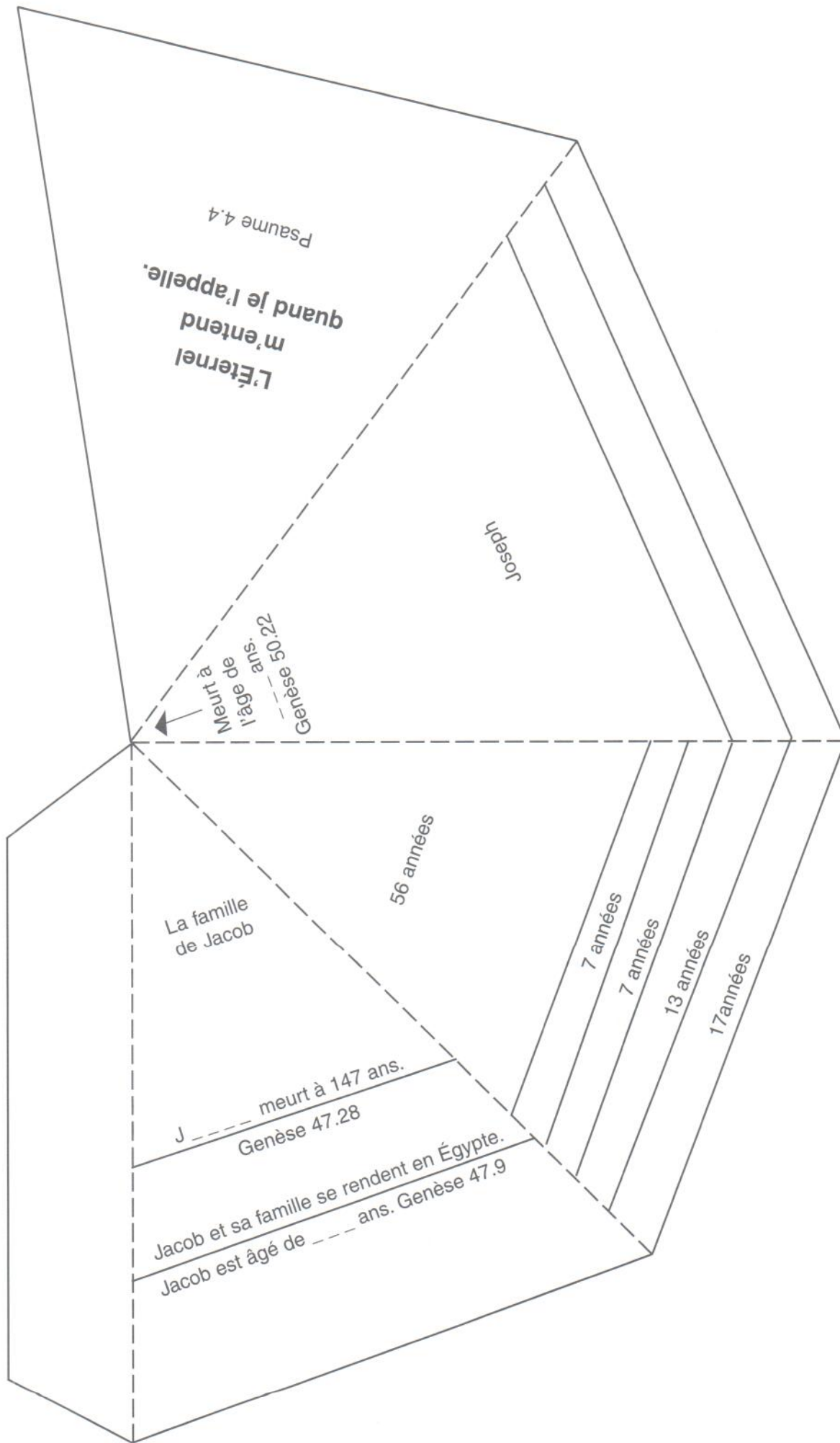
années de famine

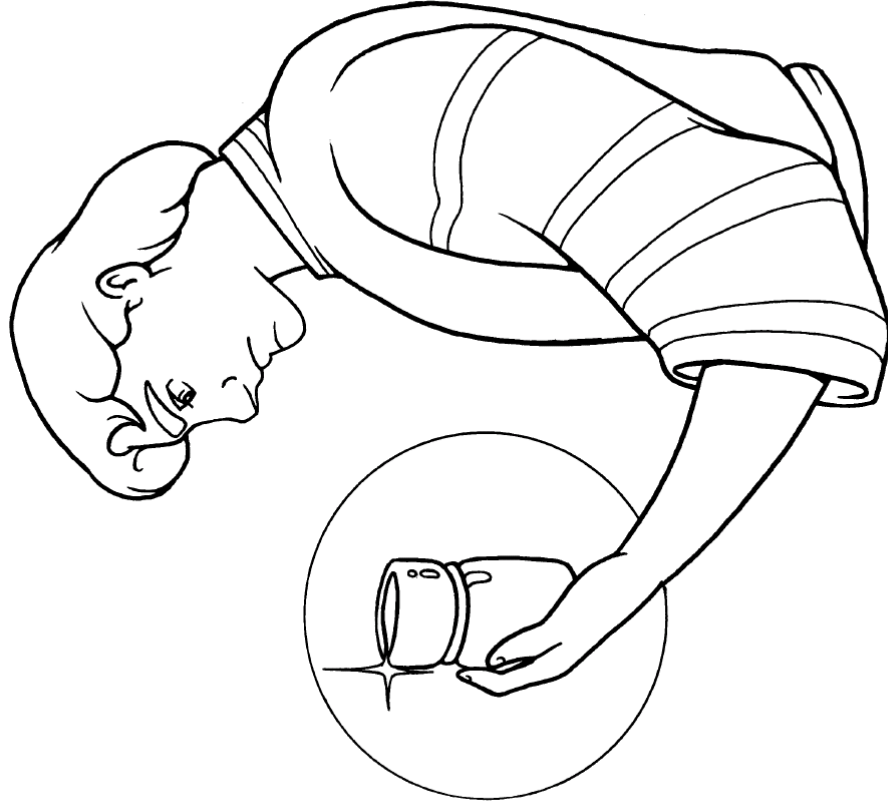
7.



8.





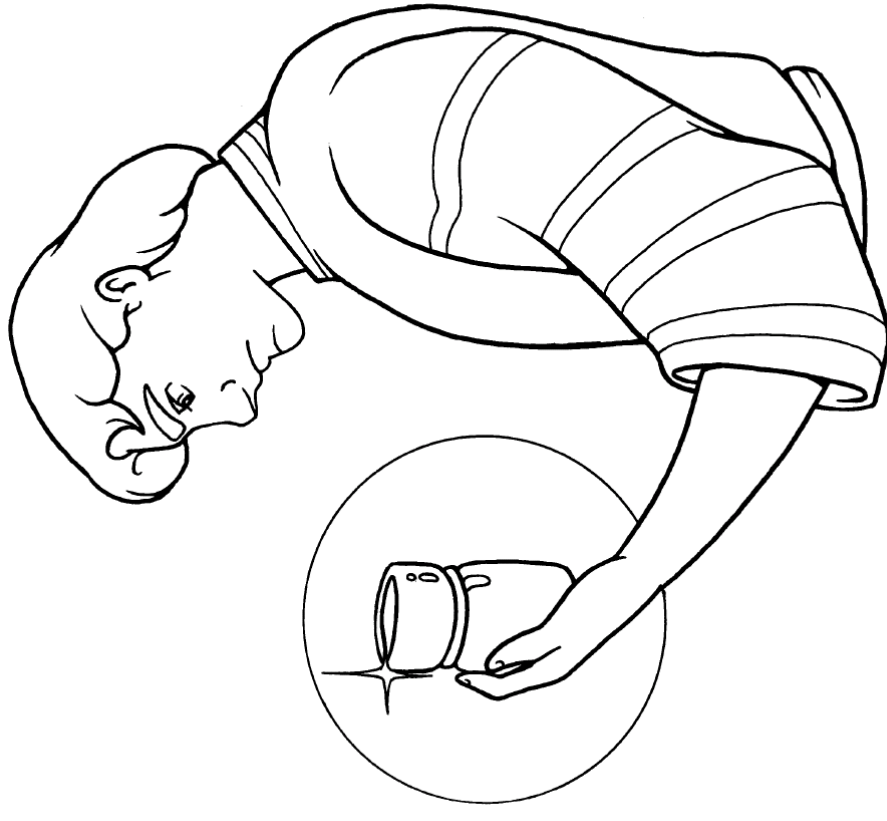


Mon verset à apprendre cette semaine :

“Où moi, le SEIGNEUR, je connais les projets
que je forme pour vous.” Jérémie 29:11

Pour Maman et Papa : Nous avons appris à l'école du dimanche
cette semaine l'histoire de Joseph et son rencontre avec ses
frères en Egypte.

Vous pouvez la relire ensemble en famille en Genèse 42-46.



Mon verset à apprendre cette semaine :

“Où moi, le SEIGNEUR, je connais les projets
que je forme pour vous.” Jérémie 29:11

Pour Maman et Papa : Nous avons appris à l'école du dimanche
cette semaine l'histoire de Joseph et son rencontre avec ses
frères en Egypte.

Vous pouvez la relire ensemble en famille en Genèse 42-46.