


Programme

de l'Ecole du Dimanche



des

Agnéaux

et des

Colombes



Leçon N° 43

Job

« Sur le chemin » livre 4

Chaque leçon numérisée est tirée du matériel pédagogique « Sur le Chemin »,
et ne doit être utilisée que dans le cadre de nos groupes de l'Ecole du Dimanche.
Vous pouvez consulter les livres originaux à l'Eglise si vous le souhaitez.

Job

Semaine 5 :

JOB

Job 1.1 à 2.10 ; 42.10-17

Apprendre que Dieu dirige toutes choses et que nous pouvons lui faire confiance dans les situations difficiles.

Vue d'ensemble



Buts de la série

1. Comprendre qu'aucun aspect de notre vie n'échappe à Dieu.
2. Apprendre que nous pouvons faire confiance à Dieu qui s'occupera de nous dans les situations difficiles.

L'histoire de Job est celle d'un homme juste qui perd ses biens, ses enfants et sa santé. Sa femme et ses amis voient dans les malheurs qui le frappent un jugement de Dieu sur ses péchés, et Job devient un paria. Ses amis tentent d'expliquer sa souffrance par des raisonnements religieux classiques (à l'époque de Job, on considérait la prospérité matérielle comme un signe de bénédiction). Ils sont cependant incapables de lui apporter la moindre consolation ou de lui donner une raison d'espérer. Si Dieu finit par se révéler à Job, ce n'est pas pour répondre à ses questions, mais plutôt pour lui décrire sa puissance illimitée (Job 38.1 à 41.34) et lui montrer que son serviteur avait de lui une conception étriquée. Job réagit à cette révélation en se repentant et en louant Dieu (Job 42.1-6). À la fin du livre, Dieu rétablit la prospérité de Job.

L'histoire parle d'un homme qui a vraiment existé (Ézéchiël 14.14, Jacques 5.11) et qu'on situe généralement comme un contemporain d'Isaac et de Jacob pour plusieurs raisons : sa fortune se mesure en termes de bétail plutôt qu'en argent ; il fait office de prêtre pour sa propre famille (Job 1.5), ce qui témoigne de son antériorité à Moïse et à l'instauration du sacerdoce lévitique. Le sujet du livre est le problème de la souffrance et de la souveraineté de Dieu. Si Dieu est bon et juste, pourquoi permet-il qu'un innocent souffre ? La seule réponse qui nous est donnée est que Dieu est tout-puissant et que rien n'échappe à son contrôle. Job ne trouva pas d'explication à sa souffrance, mais Dieu l'aida à vivre et surmonter ce temps d'épreuve.

Les très jeunes enfants n'ont aucun problème à comprendre cette histoire : Dieu est Dieu et peut faire ce qu'il veut. Ce sont plutôt les 7-9 ans qui posent la question du pourquoi.

Travail de mémorisation

3-5 ans :

Dieu fait concourir toutes choses au bien.

Romains 8.28

5-9 ans :

Dieu fait concourir toutes choses
au bien de ceux qui l'aiment.


Romains 8.28

SEMAINE 5

JOB

Préparation

Lire Job 1.1 à 2.10 ; 42.10-17.
Utiliser les notes bibliques pour aide.



- 1.1 Outs : on ignore où ce pays se situe exactement.
- 1.4 Peut-être organisaient-ils des fêtes à l'occasion de leurs anniversaires.
- 1.5 Job avait compris que la pureté venait du cœur.
- 1.12 Dieu contrôle le pouvoir de Satan et lui permet uniquement de toucher aux biens de Job et non à sa personne.
- 1.15 Les Sabéens : des brigands nomades qui avaient fini par s'installer à Saba.
- 1.17 Les Chaldéens : des nomades venant du sud de la Mésopotamie (la patrie d'Abraham).
- 1.21 Job montre qu'il a entièrement confiance en Dieu.
- 2.4-5 Satan affirme que seule sa vie importe vraiment à Job.
- 2.6 Nous voyons à nouveau que c'est à Dieu qu'appartient l'autorité ultime.

- 2.11 à 42.9 Il conviendra de résumer brièvement ces chapitres pour que les enfants puissent comprendre le sens de l'histoire. Vous pourrez dire par exemple : les trois amis de Job lui dirent qu'il avait certainement commis une faute pour que Dieu lui envoie une telle souffrance. Job ne les écouta pas, car il savait qu'il n'avait pas péché. Il cria à Dieu et le supplia de lui répondre, ce que ce dernier finit par faire. Il apparut à Job dans toute sa puissance et sa majesté et Job regretta ses paroles. « Éternel, je sais que tu peux tout, dit-il, et que tu peux faire tout ce que tu veux. »

But de la leçon

Comprendre qu'aucun aspect de notre vie n'échappe à Dieu et que nous pouvons lui faire confiance pour s'occuper de nous dans les situations difficiles.

42.10-17 Dieu justifie Job en le comblant de bénédictions.

Note : il lui donne le double de bétail et autant d'enfants qu'auparavant. Cela ne veut pas dire que ceux qui appartiennent à Dieu seront toujours bénis sur cette terre. Notre héritage est au ciel (Hébreux 11.13-16 ; 2 Corinthiens 5.1).

Plan de la leçon



Commencez par demander aux enfants s'ils se souviennent du nom du père de Joseph. Qu'avait-il comme animaux ? Cette histoire tirée de la Bible parle d'un homme qui vivait approximativement à la même époque que Jacob. Il était très riche et possédait de nombreux troupeaux. Vous pourrez demander aux plus jeunes d'imiter le bruit des moutons, des vaches et des ânes.

À la fin de l'histoire, enseignez-leur le verset à mémoriser. Comment savons-nous que Dieu avait le contrôle de la situation de Job ? – Parce que la Bible nous le dit. Ce sont les 7-9 ans qui ont le plus de peine à accepter cette histoire, qui ne leur paraît pas juste. Ceux qui rencontrent des difficultés à l'école du fait de leur foi trouveront un encouragement dans ce récit.

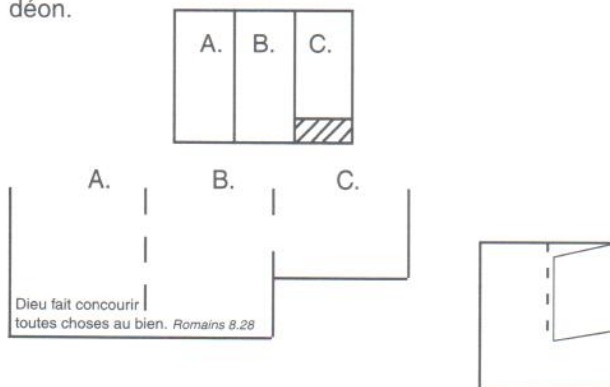
Les aides visuelles

Commencez par une image de Job. Pour représenter ses enfants et son bétail, il vous faudra par ailleurs : 7 fils, 3 filles (vous pouvez découper les personnages de la page 44, une fois la bande pliée en accordéon, puis les coller sur du carton), 1 mouton, 1 vache, 1 âne et 1 chameau. (Agrandissez les dessins de l'activité des 3-5 ans, collez-les sur un support rigide, puis coloriez-les). Tout en racontant l'histoire, épinglez-les à gauche de Job. Pour les plus petits, il vous suffit de dire qu'il y avait beaucoup d'animaux, mais pour les plus grands, vous pouvez donner les chiffres exacts. Décrivez la scène qui eut lieu au ciel ; vous n'avez pas besoin d'images pour cela, mais vous pouvez rendre le récit vivant en changeant de voix selon les personnages.

Au fur et à mesure que les messagers viennent trouver Job, retirez les images de ses biens, pour finalement montrer un Job triste et recouvert d'ulcères. Pour la fin de l'histoire, vous remettrez en place le personnage initial et vous préparerez 7 fils, 3 filles, 2 moutons, 2 vaches, 2 chameaux et 2 ânes, que vous ajouterez peu à peu. Les enfants comprendront ainsi que Dieu a doublé son bétail.

Activités : 3-5 ans

Chaque enfant a besoin de la photocopie de la page 44 et d'une feuille de couleur A4. Pliez cette dernière en 3 et évidez la partie hachurée (voir dessin). Inscrivez le verset de la semaine le long du bord inférieur comme indiqué ci-dessous. Repliez la partie C et inscrivez la phrase suivante : « Job fit confiance à Dieu ». Repliez A sur C et écrivez « Job » sur le dessus. Découpez Job et les animaux de la page photocopiée et glissez-les dans une enveloppe pour chaque enfant. Découpez aussi les deux bandes de fils et de filles et pliez-les en accordéon.



Les enfants colleront Job au-dessus du verset biblique en A, et les animaux, les fils et les filles en B et C. Ils pourront colorier les personnages s'il reste du temps.



Activités : 5-7 ans

Pour chaque enfant, découpez un cercle d'une dizaine de centimètres de diamètre dans du carton en couleur. Écrivez au centre : « Ma confiance est en Dieu ». Fixez une épingle à nourrice au dos du carton pour en faire un badge. Chaque enfant pourra décorer le sien à sa guise.

Activités : 7-9 ans

Matériel nécessaire pour chaque enfant :

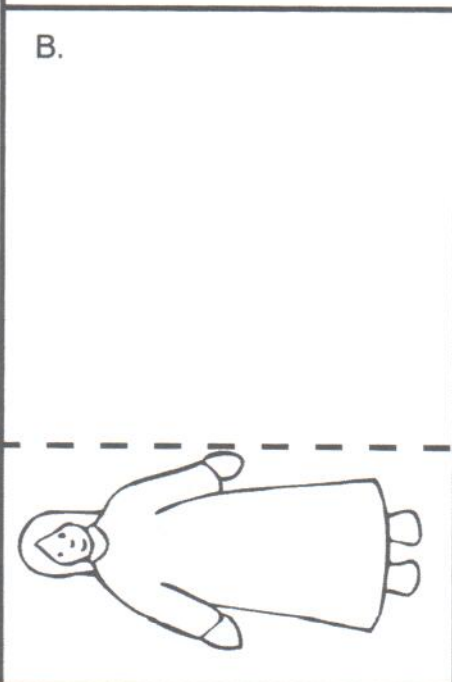

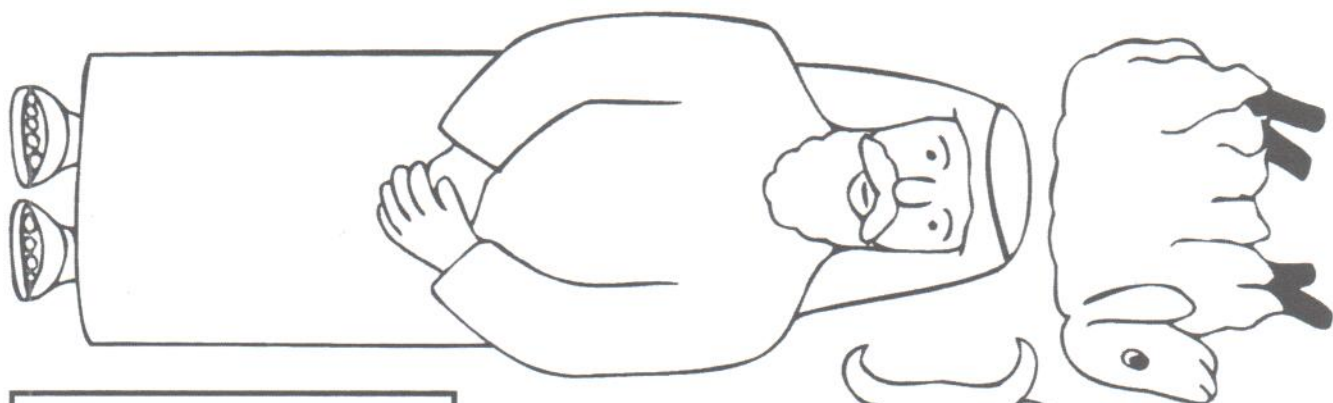
Une assiette en carton, un pot de yoghurt vide ou un gobelet en carton, un compartiment d'un carton à œufs pour la tête, de la laine pour les cheveux et 4 bandes de papier suffisamment longues pour faire des manches qui feront le tour du pot ou du gobelet.

Avant la leçon, inscrivez les phrases suivantes sur le dessus de l'assiette : *Dieu prit soin de Job au milieu de ses problèmes. Il perdit ses animaux, mais il continua à faire confiance à Dieu. Il perdit ensuite ses enfants, mais il continua à faire confiance à Dieu. Après cela, il fut couvert d'ulcères, mais il continua à faire confiance à Dieu. Dieu vit que Job continuait à lui faire confiance malgré ses problèmes, et cela lui plut. Dieu lui redonna tout ce qu'il avait perdu et bien davantage.*

Fixez le morceau de carton à œufs sur le dessus du pot de yoghurt, à l'aide de ruban adhésif. Dessinez-y un visage et collez quelques brins de laine pour les cheveux. Fixez la base du pot sur l'assiette retournée. Inscrivez le verset de la semaine autour du bord. Sur chacune des 4 bandes de papier, reportez un des mots de la liste ci-dessous et décorez-la d'un dessin approprié (une catégorie par bande).


- *Famille* : évoquez des situations où l'enfant se dispute avec d'autres membres de la famille
- *Amis* : parlez de discorde entre amis
- *Maison* : imaginez que l'enfant est loin de chez lui
- *Malade* : réfléchissez à ce qui se passe quand l'enfant est malade


Réunissez les deux extrémités de chaque bande à l'aide de ruban adhésif, pour former des manches, et placez-les toutes sur le corps fixé à l'assiette. Expliquez aux enfants qu'ils pourront les utiliser comme rappels pour la prière. Si quelqu'un est malade, ils placeront la bande correspondante sur le dessus et ainsi de suite.



Pliez la bande A en accordéon, puis découpez le personnage pour obtenir une ribambelle de 7 garçons.

Procédez de même avec la bande B, pour les 3 filles.






Mon verset à apprendre cette semaine :

Pour Maman et Papa : Nous avons appris à l'école du dimanche
cette semaine l'histoire de Job.

Vous pouvez la relire ensemble en Job 1:1-2:10, 42:10-17.



Mon verset à apprendre cette semaine :

Pour Maman et Papa : Nous avons appris à l'école du dimanche
cette semaine l'histoire de Job.

Vous pouvez la relire ensemble en Job 1:1-2:10, 42:10-17.