

Programme
de l'Ecole du Dimanche
des
Ours



Leçon N° 44

Dieu sait que je grandis

Du livre : « Premiers Pas »

Chaque leçon numérisée est tirée du matériel pédagogique « Les tout-petits découvrent Dieu » et « Premiers pas », et ne doit être utilisée que dans le cadre de nos groupes de l'Ecole du Dimanche.

Vous pouvez consulter les livres originaux à l'Eglise si vous le souhaitez.


DEUXIÈME PARTIE – LEÇON 7

Dieu sait que je grandis

But de la leçon : enseigner que Dieu sait tout de moi : il sait que je grandis et que mon corps se transforme

PRÉPARATION DE L'ANIMATEUR

1. Lisez le Psaume 139.1-18.
2. Répondez aux questions suivantes :
 - Que sait Dieu de moi ?
 - Que savait-il de moi avant ma naissance ?
 - Dieu sait-il ce que je vis aujourd'hui ?
3. Méditez cette vérité : Dieu sait tout de moi et pourtant il m'aime assez pour avoir accepté de mourir pour moi.
4. Priez pour chacun des enfants de votre groupe, en demandant à Dieu de vous aider à leur parler clairement et avec amour.
5. Choisissez les aides visuelles appropriées.



- Rappelez aux enfants comment ils étaient, ce qu'ils mangeaient, ce qu'ils faisaient, quand ils étaient bébés : ils n'avaient pas de dents, peu de cheveux, ne marchaient pas, prenaient le biberon, etc. Rendez-les attentifs à tout ce qui a changé en eux depuis ce temps : ils ont grandi, ils ont appris à marcher, à parler, à manger seuls. Montrez des photos de jeunes enfants.
- Montrez ensuite des photos d'enfants plus âgés, d'adolescents, d'adultes, etc. Expliquez que c'est Dieu qui décide de l'apparence que nous aurons plus tard : de la couleur de nos cheveux, de notre taille, de notre poids, etc. Vous pouvez apporter une toise pour mesurer ceux qui le souhaitent.

PRIÈRE

Merci Seigneur parce que tu sais tout de moi. Amen.

AIDES VISUELLES

- des photos d'enfants à différentes étapes de la croissance
- une toise (facultatif)

ACTIVITÉS


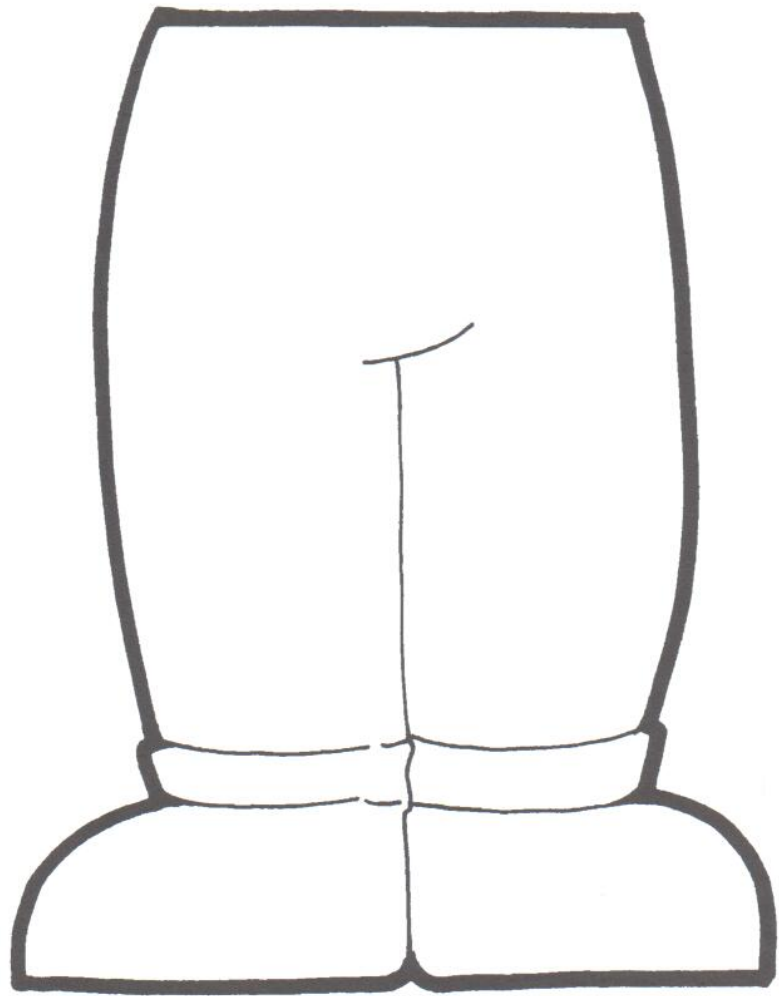
1. Préparez un assortiment de vêtements et de chaussures de tailles différentes et demandez aux enfants de les enfiler. Pourquoi certains ne leur vont-ils pas ?
2. Confectionnez un personnage qui grandit.
 - Photocopiez pour chaque enfant les pages 44 et 45 sur du papier rigide et découpez les différentes parties du corps.
 - Pliez le petit rectangle comme indiqué et insérez-le entre le tronc et les jambes.
 - Dessinez les cheveux et coloriez les vêtements. En tirant délicatement sur les jambes, vous ferez « grandir » l'enfant.

RENFORCEMENT

1. Regardez ensemble un album de photos de famille ou l'album personnel de l'enfant. Faites-lui remarquer comment il a grandi. Dieu sait cela.
2. Faites-lui enfiler des habits devenus trop petits. Regarde comme tu as grandi ! Dieu sait cela.



Rectangle à découper et à plier en accordéon.



Dieu sait que je grandis !



Mon verset cette semaine :

« Tu es Dieu qui me voit. » Genèse 16.13

Pour Maman et Papa : Nous avons appris à l'école du dimanche cette semaine que Dieu sait que nous grandissons.