


Programme

de l'Ecole du Dimanche



des

Agnéaux

et des

Colombes



Leçon N° 45

Moïse : Dieu manifeste sa puissance

« Sur le chemin » livre 4

Chaque leçon numérisée est tirée du matériel pédagogique « Sur le Chemin »,
et ne doit être utilisée que dans le cadre de nos groupes de l'Ecole du Dimanche.
Vous pouvez consulter les livres originaux à l'Eglise si vous le souhaitez.

Moïse

Semaine 6 :	DIEU DONNE UN LIBÉRATEUR Enseigner que Dieu est souverain.	<i>Exode 1.1 à 2.10</i>
Semaine 7 :	DIEU PRÉPARE UN LIBÉRATEUR Montrer comment Dieu équipe son serviteur pour le travail qu'il veut lui confier.	<i>Exode 3.1 à 4.17</i>
Semaine 8 :	DIEU MANIFESTE SA PUISSANCE Enseigner que personne ne peut contrarier le plan de Dieu.	<i>Exode 5.1 à 10.29</i>
Semaine 9 :	DIEU DÉLIVRE SON PEUPLE Montrer comment Dieu délivre son peuple de la mort et de l'esclavage en Égypte.	<i>Exode 11.1 à 12.42</i>
Semaine 10 :	DIEU DÉTRUIT SES ENNEMIS Montrer comment Dieu sauve son peuple de la destruction.	<i>Exode 13.17 à 14.31</i>



Buts de la série

1. Comprendre les histoires dans leur contexte.
2. Comprendre que Dieu est souverain dans toutes les circonstances de notre vie, les bonnes comme les mauvaises.

Dieu suscita Moïse pour mener son peuple hors d'Égypte, faire de lui une nation et le conduire jusqu'au Pays promis. C'est pendant sa jeunesse à la cour d'Égypte (Actes 7.22) et surtout par sa marche de foi avec Dieu (Hébreux 11.23-29, Actes 7.23-37) que Moïse acquit les capacités qui firent de lui un chef. Il fut à la fois un prophète et celui qui donna la Loi ; il servit de modèle à tous les prophètes après lui et se vit confier par Dieu la mission de faire connaître sa volonté à son peuple (Exode 3.1 à 4.17). En sa qualité de représentant de la Loi de l'Ancien Testament, Moïse fut présent aux côtés de Jésus sur la Montagne de la Transfiguration.

Les Israélites avaient passé près de 400 ans en Égypte, où Dieu les avait bénis en les multipliant et en faisant d'eux un peuple nombreux (Exode 1.7). Gochén était une région fertile où il faisait bon vivre (Genèse 47.5-6). Mais le but de Dieu était d'avoir un peuple qui lui appartînt et auquel il avait promis de donner le pays de Canaan (Genèse 17.7-8). C'est pourquoi il utilisa les mauvais traitements que leur infligea le nouveau roi d'Égypte pour leur donner envie de partir. Ce pharaon accomplit la volonté de Dieu sans même en avoir conscience et échoua dans ses trois tentatives de réduire l'accroissement des Israélites (Exode 1.12 ; 1.15-17 ; 1.22 à 2.10).

L'histoire de Moïse est un exemple de la souveraineté de Dieu.

Travail de mémorisation

3-5 ans :

Dieu fait concourir toutes choses au bien.
Romains 8.28


5-9 ans :

Dieu fait concourir toutes choses
au bien de ceux qui l'aiment.
Romains 8.28

SEMAINE 8 DIEU MANIFESTE SA PUISSANCE

Préparation

Lire Exode 5.1 à 10.29.
Utiliser les notes bibliques pour aide.



Toute cette partie développe la réponse de Dieu à la question posée par le pharaon dans Exode 5.2 : « Qui est l'Éternel, pour que je lui obéisse ? »

Dieu avait annoncé par avance sa décision de frapper le pays de plaies, pour donner aux Égyptiens qui croiraient en sa parole la possibilité d'agir en conséquence. La justice de Dieu est toujours empreinte de miséricorde.

- 8.5 Moïse demanda au pharaon de fixer lui-même le moment où il devait prier, pour que personne ne puisse parler de coïncidence.
- 8.14-15 Les magiciens, contrairement au pharaon, reconnurent la main de Dieu.
- 8.18 Dieu fit une différence entre les Égyptiens et les Israélites.
- 8.21 Le pharaon essaya de s'accorder avec Moïse.
- 9.18-19 Moïse donna aux Égyptiens qui croiraient en la parole de Dieu la possibilité d'échapper aux conséquences de cette plaie.



But de la leçon

Enseigner que personne ne peut contrarier le plan de Dieu.

- 9.27 Le pharaon confessa son péché, mais ne changea pas de comportement.
- 9.31-32 Notez la miséricorde de Dieu.
- 10.1-2 Le but des miracles de Dieu est que tous sachent qu'il est l'Éternel. (Vous pourrez profiter de cette occasion pour rappeler aux aînés les leçons du Livre 2 sur l'autorité de Jésus, en soulignant qu'il accomplissait des miracles dans le but de montrer qui il était.)
- 10.7-11 Le pharaon et les Égyptiens essayèrent une nouvelle fois de trouver un compromis (de même en Exode 10.24).

Plan de la leçon



Commencez par demander aux enfants quelles sont les personnes qu'ils écoutent. À qui obéissent-ils ? Pourquoi ? Parlez des moyens choisis par ceux qui détiennent l'autorité pour se faire respecter (comme les punitions). Soulignez que Dieu a autorité sur tout ce qui existe.

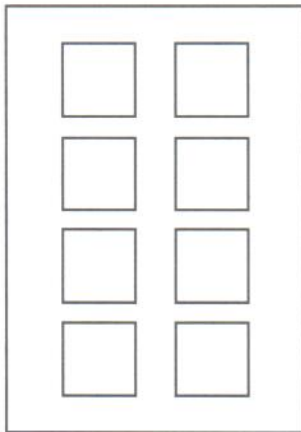
Que pourrait par exemple faire Dieu pour montrer qu'il est le chef ? Dans cette histoire tirée de la Bible, nous découvrirons ce que fit Dieu pour montrer au roi d'Égypte *qui* détient l'autorité suprême. Recommandez aux enfants d'écouter attentivement l'histoire, pour qu'ils puissent ensuite vous résumer le récit d'une plaie (ou plus selon le niveau du groupe).

Lorsque vous aurez raconté l'histoire, vous passerez les dix plaies en revue et réviserez le verset à mémoriser. Engagez une discussion avec les plus grands sur la manière dont Dieu manifesta sa miséricorde pour faire concourir toutes choses au bien de son peuple. Rappelez par exemple qu'il établit une distinction entre les Israélites et les Égyptiens et qu'il annonça les plaies à l'avance pour permettre aux Égyptiens d'en éviter les conséquences.

Les aides visuelles


Images de Moïse, d'Aaron et du pharaon. Préparez également un cadre selon le modèle ci-dessous. Vous le complèterez en utilisant les découpages de l'activité des 3-5 ans, que vous placerez aux endroits appropriés sur une feuille de fond, de manière à pouvoir déplier les fenêtres l'une après l'autre pour montrer les plaies.

Avant d'ouvrir chaque fenêtre, vous pourrez demander aux plus grands de vous nommer la plaie qui doit s'y trouver. Inscrivez le verset de la série dans le bas. Vous donnerez ce bricolage au moniteur qui enseignera la leçon suivante. Il pourra l'utiliser en guise de révision avant de parler de la mort des premiers-nés.



Activités : 3-5 ans

Photocopiez les pages 62 et 63 pour chaque enfant. Avant la leçon, découpez les images de la page 63 et glissez-les dans une enveloppe pour chacun. Les enfants pourront coller les images aux endroits appropriés de la page 63 et les colorier s'il reste du temps.



Activités : 5-7 ans

Photocopiez pour chaque enfant la page 64 et le bas de la page 61. Avant la leçon, découpez les images de cette dernière et glissez-les dans une enveloppe. Les enfants compléteront les espaces laissés vides sur la page 64, puis colleront les images aux endroits appropriés. Vérifiez qu'ils trouvent quelle est la plaie manquante (les ténèbres). Chaque enfant choisit une plaie, qu'il dessinera sur l'image du pharaon à table. Coloriez s'il reste du temps.

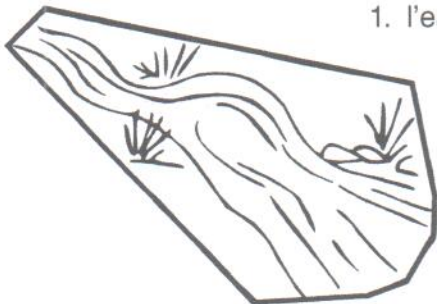
Activités : 7-9 ans

Confectionnez une roue des plaies. Photocopiez la page 65 sur du papier cartonné pour chacun. Les enfants découperont les deux cercles et évideront la partie hachurée sur le premier. Remplissez les parties du second cercle comme indiqué sur le dessin ci-dessous.

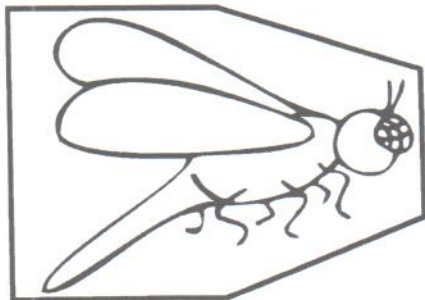
Fixez les deux cercles l'un sur l'autre en X au moyen d'une attache parisienne. En faisant pivoter celui du dessus, les enfants verront apparaître le nom des différentes plaies. Ils demanderont à tour de rôle : « Quelle est la plaie numéro ? » Lorsque le groupe aura répondu, l'enfant qui a posé la question utilisera la roue pour vérifier.



1. l'eau changée en sang



2. les grenouilles



3. les moustiques




4. les mouches



6. les ulcères



5. l'épidémie parmi le bétail



7. la grêle



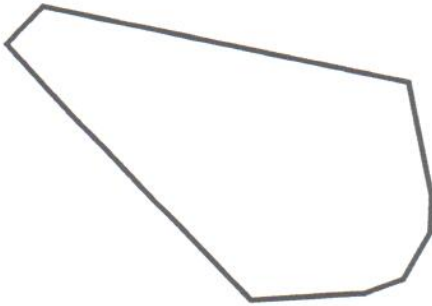
8. les sauterelles

9. les ténèbres

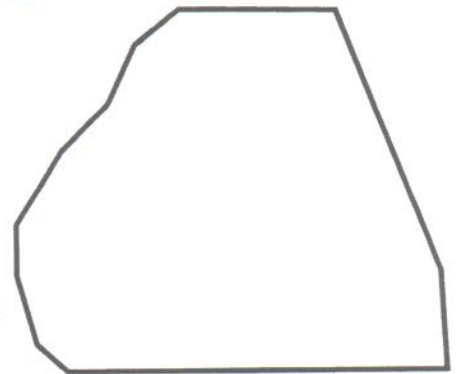


Les plaies d'Égypte

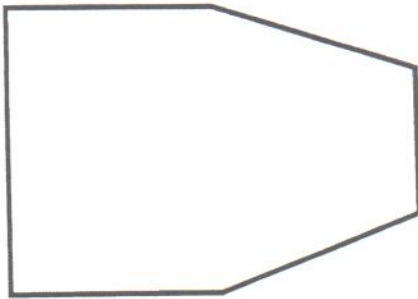
Exode 5.1 à 10.29




1. l'eau changée en sang



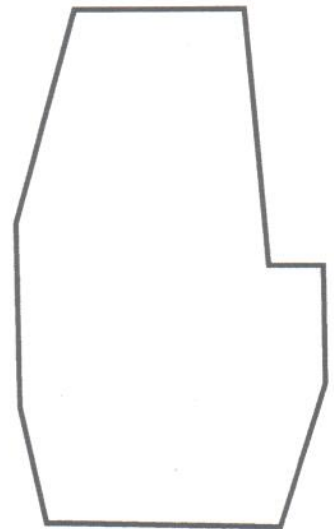
2. les grenouilles



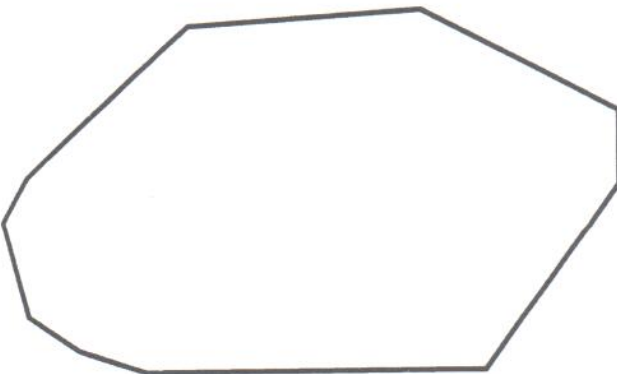
3. les moustiques



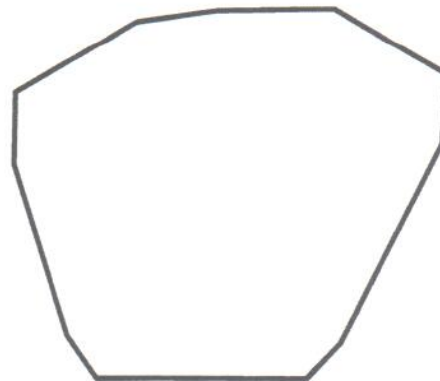
4. les mouches



6. les ulcères




5. l'épidémie parmi le bétail



7. la grêle



8. les sauterelles



9. les ténèbres

Dieu fait concourir toutes choses au bien. *Romains 8.28*

s _ _ g ?

m _ _ s _ _ u _ _ s ?

g _ _ e _ _ u _ _ l _ _ s ?

Les plaies

_ _ ou _ _ h _ _ s ?

_ _ ét _ _ _ l ?

u _ _ cè _ _ _ s ?

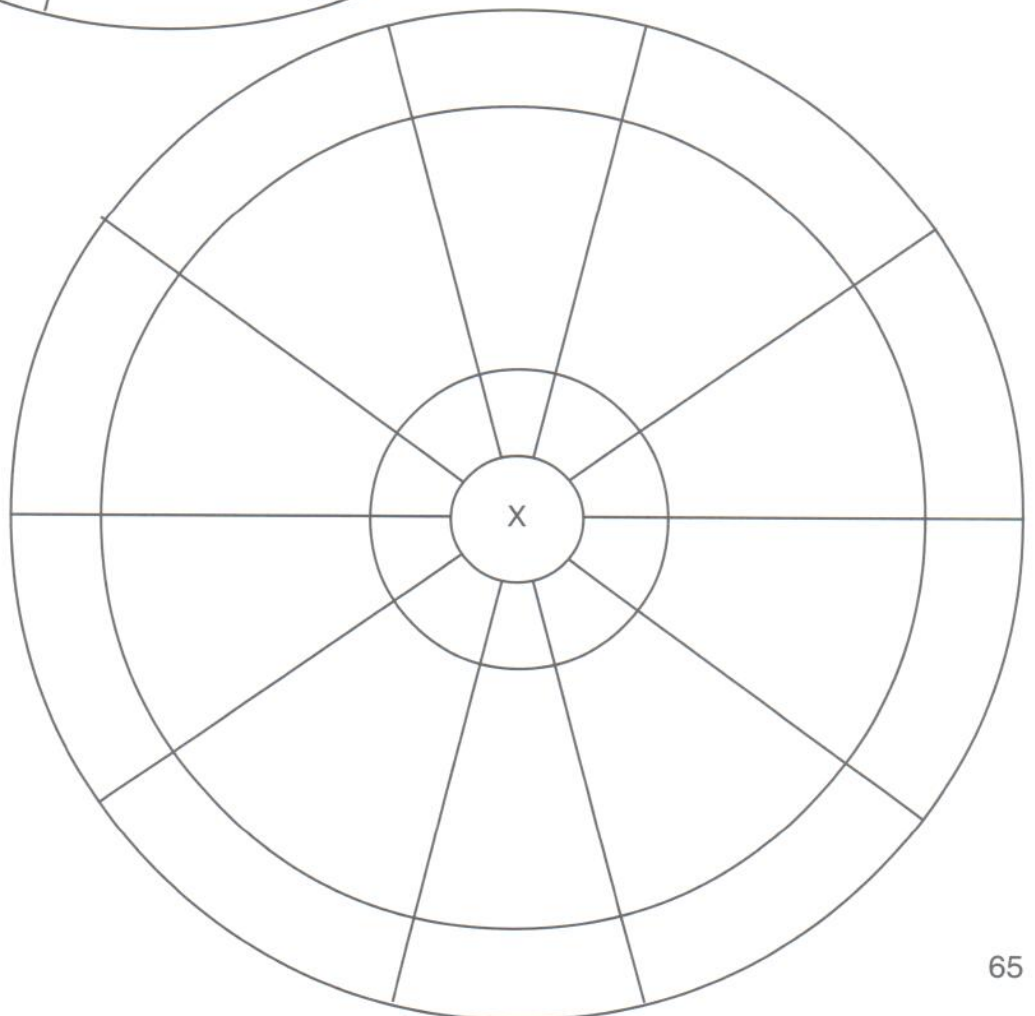
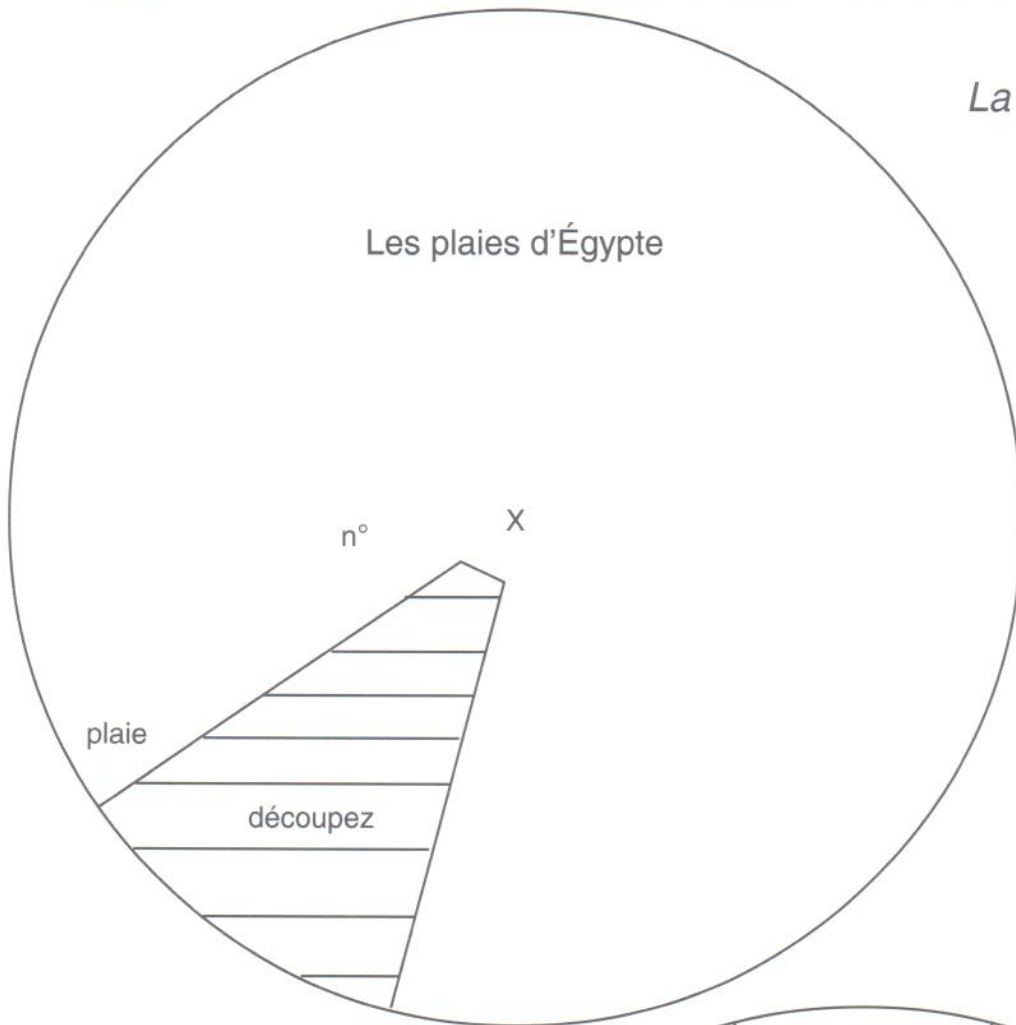
sa _ _ t _ _ e _ _ e _ _ ?

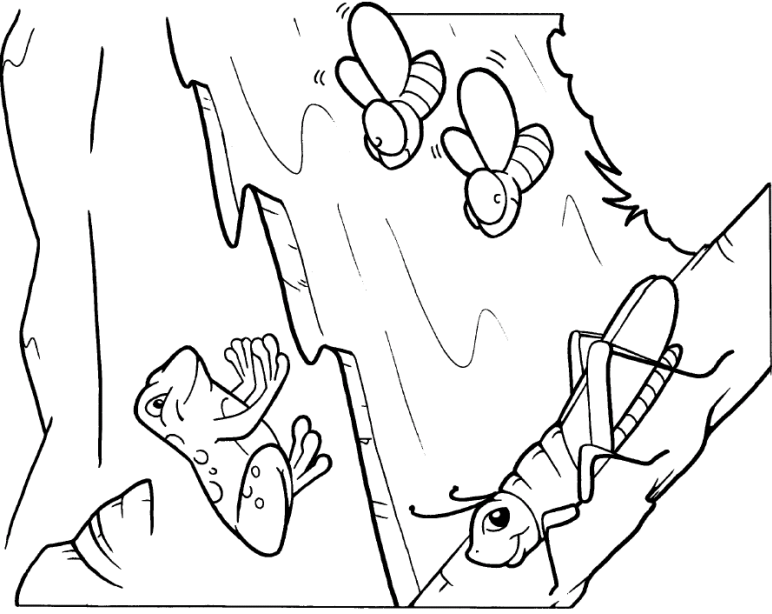
gr _ _ l _ _ ?

_ _ é _ _ br _ _ s ?



La roue des plaies



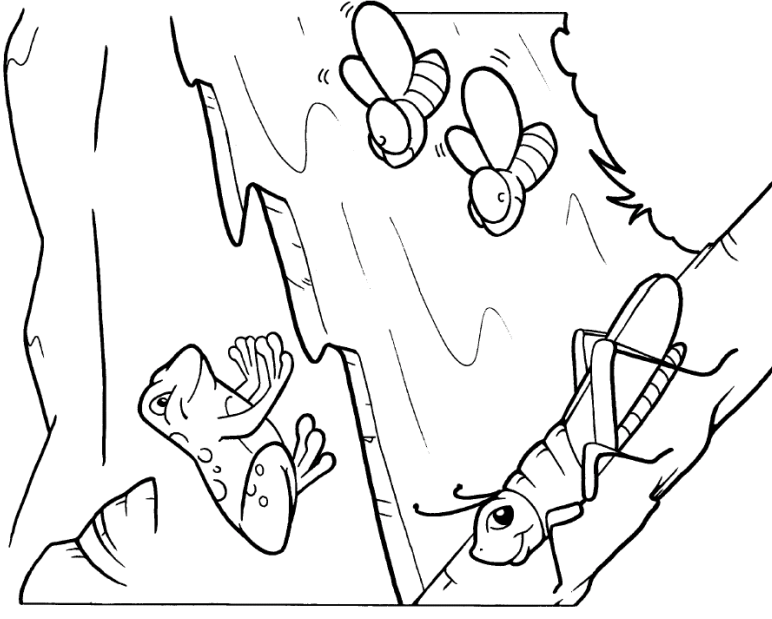


Mon verset à apprendre cette semaine :

« Qui est comme toi parmi les dieux, ô Éternel ? Qui est comme toi magique en sainteté, Redoutable (et digne) de louanges, Opérant des miracles ? »

Exode 15,11

Pour Maman et Papa : Nous avons appris à l'école du dimanche cette semaine l'histoire des 10 plaies d'Égypte. Vous pouvez la relire ensemble en Exode 5:1-10:29.



Mon verset à apprendre cette semaine :

« Qui est comme toi parmi les dieux, ô Éternel ? Qui est comme toi magique en sainteté, Redoutable (et digne) de louanges, Opérant des miracles ? »

Exode 15,11

Pour Maman et Papa : Nous avons appris à l'école du dimanche cette semaine l'histoire des 10 plaies d'Égypte. Vous pouvez la relire ensemble en Exode 5:1-10:29.