


# Programme

## de l'Ecole du Dimanche



des

# Agnaux

et des

# Colombes



## Leçon N° 46

### Moïse : Dieu délivre son peuple

« Sur le chemin » livre 4

Chaque leçon numérisée est tirée du matériel pédagogique « Sur le Chemin »,  
et ne doit être utilisée que dans le cadre de nos groupes de l'Ecole du Dimanche.  
Vous pouvez consulter les livres originaux à l'Eglise si vous le souhaitez.

## Moïse

<b>Semaine 6 :</b>	<b>DIEU DONNE UN LIBÉRATEUR</b> Enseigner que Dieu est souverain.	<i>Exode 1.1 à 2.10</i>
<b>Semaine 7 :</b>	<b>DIEU PRÉPARE UN LIBÉRATEUR</b> Montrer comment Dieu équipe son serviteur pour le travail qu'il veut lui confier.	<i>Exode 3.1 à 4.17</i>
<b>Semaine 8 :</b>	<b>DIEU MANIFESTE SA PUISSANCE</b> Enseigner que personne ne peut contrarier le plan de Dieu.	<i>Exode 5.1 à 10.29</i>
<b>Semaine 9 :</b>	<b>DIEU DÉLIVRE SON PEUPLE</b> Montrer comment Dieu délivre son peuple de la mort et de l'esclavage en Égypte.	<i>Exode 11.1 à 12.42</i>
<b>Semaine 10 :</b>	<b>DIEU DÉTRUIT SES ENNEMIS</b> Montrer comment Dieu sauve son peuple de la destruction.	<i>Exode 13.17 à 14.31</i>



## Buts de la série

1. Comprendre les histoires dans leur contexte.
2. Comprendre que Dieu est souverain dans toutes les circonstances de notre vie, les bonnes comme les mauvaises.

Dieu suscita Moïse pour mener son peuple hors d'Égypte, faire de lui une nation et le conduire jusqu'au Pays promis. C'est pendant sa jeunesse à la cour d'Égypte (Actes 7.22) et surtout par sa marche de foi avec Dieu (Hébreux 11.23-29, Actes 7.23-37) que Moïse acquit les capacités qui firent de lui un chef. Il fut à la fois un prophète et celui qui donna la Loi ; il servit de modèle à tous les prophètes après lui et se vit confier par Dieu la mission de faire connaître sa volonté à son peuple (Exode 3.1 à 4.17). En sa qualité de représentant de la Loi de l'Ancien Testament, Moïse fut présent aux côtés de Jésus sur la Montagne de la Transfiguration.

Les Israélites avaient passé près de 400 ans en Égypte, où Dieu les avait bénis en les multipliant et en faisant d'eux un peuple nombreux (Exode 1.7). Gochén était une région fertile où il faisait bon vivre (Genèse 47.5-6). Mais le but de Dieu était d'avoir un peuple qui lui appartînt et auquel il avait promis de donner le pays de Canaan (Genèse 17.7-8). C'est pourquoi il utilisa les mauvais traitements que leur infligea le nouveau roi d'Égypte pour leur donner envie de partir. Ce pharaon accomplit la volonté de Dieu sans même en avoir conscience et échoua dans ses trois tentatives de réduire l'accroissement des Israélites (Exode 1.12 ; 1.15-17 ; 1.22 à 2.10).

L'histoire de Moïse est un exemple de la souveraineté de Dieu.

## Travail de mémorisation

### 3-5 ans :

Dieu fait concourir toutes choses au bien.  
*Romains 8.28*

### 5-9 ans :


Dieu fait concourir toutes choses  
au bien de ceux qui l'aiment.  
*Romains 8.28*

## SEMAINE 9

### DIEU DÉLIVRE SON PEUPLE

#### Préparation

Lire Exode 11.1 à 12.42.  
Utiliser les notes bibliques pour aide.



Pendant tout le temps qu'ont duré les plaies d'Égypte, Dieu donna maintes occasions au pharaon de se repentir de son arrogance et de le reconnaître comme Dieu. Mais il ne voulut jamais tenir compte des avertissements et son refus fit tomber le jugement et le malheur sur tous les Égyptiens.

À l'inverse des autres plaies, où Dieu se sert de phénomènes naturels utilisés de manière surnaturelle, la mort des premiers-nés est le résultat de son intervention directe. Notez qu'il ne demande pas à Moïse et à Aaron d'appeler cette dernière plaie, mais que la décision du moment et des circonstances lui appartient, à lui seul.

Pour fuir hors d'Égypte, les Israélites devront se conformer aux instructions précises données par Dieu à Moïse. Vous pourrez expliquer aux plus grands comment la Pâque préfigure le Christ (Jean 1.29 ; 1 Co 5.7). Chaque famille devra se procurer un agneau mâle et sans défaut, dont on versera le sang pour le répandre sur le linteau de la maison. Le sang n'aura d'efficacité que pour ceux qui se trouveront à l'intérieur de la maison.

**11.5** Les premiers-nés du bétail avaient une valeur toute particulière pour les Égyptiens.

**12.2** Jusque là, le premier mois de l'année des Israélites était notre mois de septembre. À compter de cet événement, l'année commencera pour eux à la mi-mars de notre calendrier. Cette date est encore la même aujourd'hui pour l'année *religieuse juive*.



#### But de la leçon

Montrer comment Dieu délivre son peuple de la mort et de l'esclavage en Égypte.

**12.8** Des pains sans levain, c'est-à-dire cuits en hâte.

**12.11** On ne portait généralement les sandales qu'en dehors de la maison.

**12.35-36** Voir Exode 3.21

#### Plan de la leçon



Réviser la leçon de la semaine précédente au moyen de l'aide visuelle confectionnée à cette occasion. (Vous aurez pris soin de dessiner un enfant allongé sur un lit derrière la fenêtre 10.) Ce récit tiré de la Bible nous apprend comment Dieu sauva son peuple d'Égypte. Recommandez aux enfants d'écouter attentivement pour pouvoir vous dire ensuite quelles instructions Dieu donna à son peuple pour que celui-ci ait la vie sauve.

À la fin de l'histoire, récapitulez les consignes que les Israélites durent observer pour que l'ange de la mort passe par-dessus leurs maisons. Réviser le verset à mémoriser. Avec les plus grands, vous pourrez résumer la vie de Moïse, en insistant sur la manière dont Dieu l'avait préparé à être celui qui délivrerait son peuple. Établissez un parallèle avec la vie de Joseph, qui avait sauvé son peuple de la famine.

#### Les aides visuelles

La fenêtre de la semaine passée.

Des images d'enfants israélites et un cadre de porte sous lequel placer ces enfants (voir l'activité des 7-9 ans). Des feutres rouges pour marquer le linteau et les montants de la porte.

### Activités : 3-5 ans

Photocopiez les pages 68 et 69, ainsi que le bas de la page 67 sur du papier cartonné pour chaque enfant. Avant la leçon, découpez le contour de la maison de la page 68, ainsi que le mur du fond au bas de la page 67. Évidez la porte (partie hachurée), en ayant soin de conserver le seuil. Pratiquez deux fentes aux endroits indiqués. Découpez la bande de la page 69.

#### Instructions :

- Collez d'abord les languettes latérales de la maison au panneau arrière, puis le toit.
- À l'aide d'un crayon ou d'un feutre rouge, badigeonnez le linteau et les montants de la porte de « sang ».
- Coloriez les enfants. Insérer la bande dans les fentes de part et d'autre de la porte, de manière à ce que les enfants apparaissent dans l'ouverture. Au-dessus de leurs têtes figure le mot « épargnés ». Faites coulisser la bande vers la droite, pour que les enfants soient debout à côté de la maison ; on lit alors les mots « non épargnés ».
- Utilisez cette activité pour bien faire comprendre aux enfants le but de cette leçon.

### Activités : 5-7 ans

Suivez les instructions de la page 70.

*dessus*

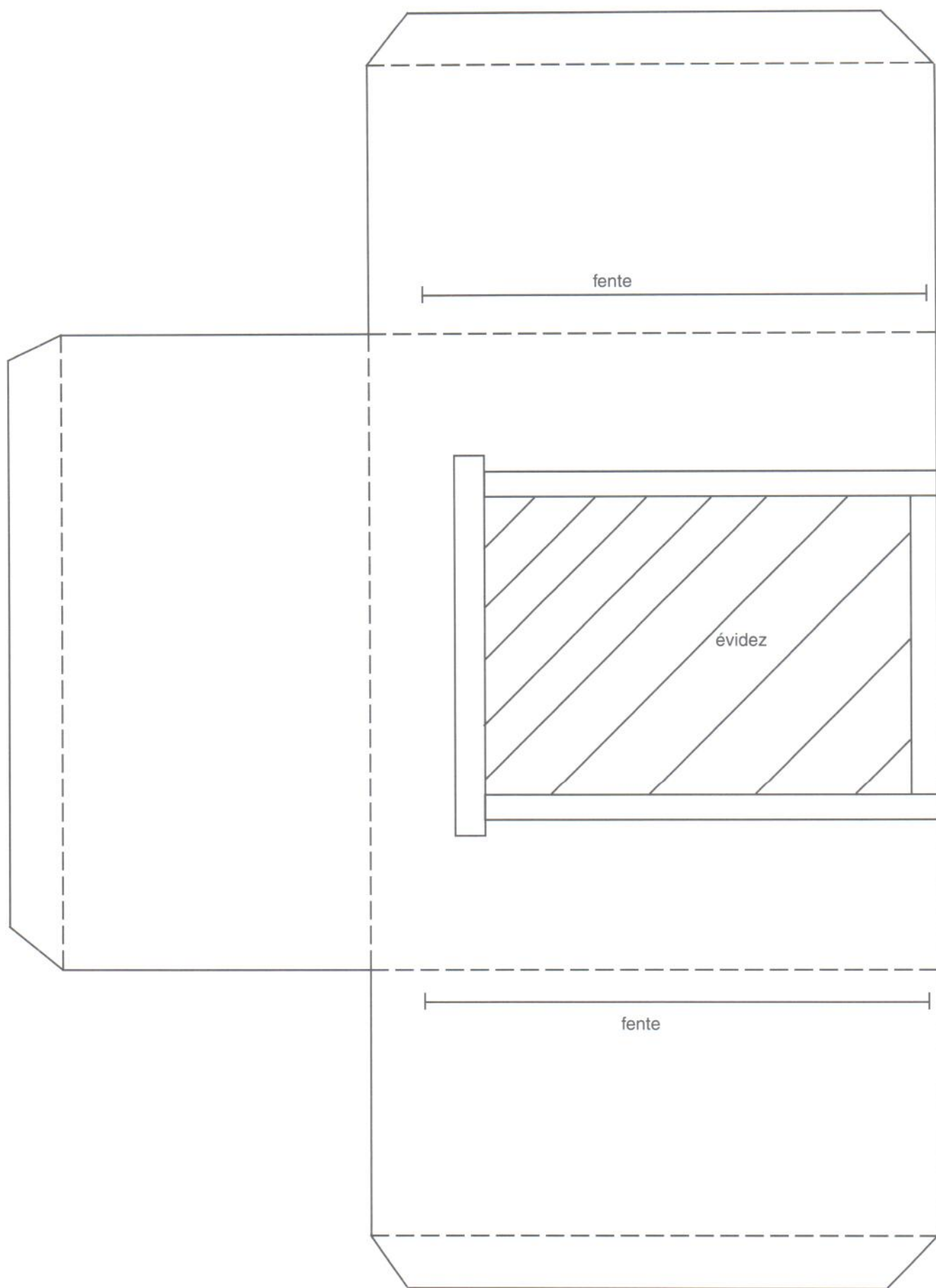
*côté*

*côté*


### Activités : 7-9 ans

Photocopiez les pages 72 et 73 dos à dos.

- Pliez la feuille en deux, la croix figurant à l'intérieur et la porte sur le dessus.
- Découpez la porte en haut, en bas et à droite, mais non à gauche. Repliez le battant vers l'extérieur pour qu'il puisse s'ouvrir et se fermer. Piquez une attache parisienne à mi-hauteur du côté droit, pour tenir lieu de poignée.
- Coloriez les enfants, la porte, ainsi que la croix. Marquez le linteau et les montants de rouge pour représenter le sang.
- Repliez la feuille et collez les deux parties l'une contre l'autre aux endroits indiqués. En ouvrant la porte, vous verrez d'un côté les enfants et de l'autre la croix.
- Engagez une discussion avec les enfants sur ce que signifie « Car nous avons un agneau pascal qui a été sacrifié pour nous, le Christ lui-même », en insistant sur la nécessité d'appliquer cette vérité à leur vie personnelle. Faites-leur remarquer que, de même que les premiers-nés furent sauvés de la mort grâce au sacrifice de l'agneau, nous avons, nous aussi, été sauvés de la mort éternelle (qui consiste à passer l'éternité sans Dieu) par la mort de Jésus sur la croix. Pour être au bénéfice du sang de l'agneau, les enfants du peuple d'Israël durent ajouter foi à ce que Dieu avait déclaré et rester dans la maison marquée du sang. De même, pour que nous soyons au bénéfice de la mort de Jésus sur la croix, nous devons croire ce qu'affirme Dieu – que Jésus est Dieu et qu'il est mort à notre place – et le remercier.

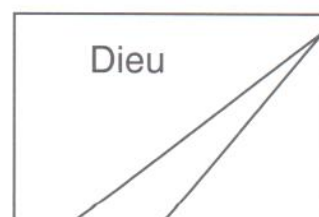
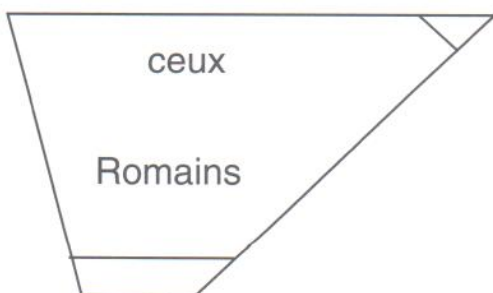
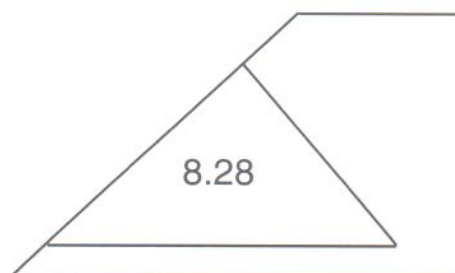
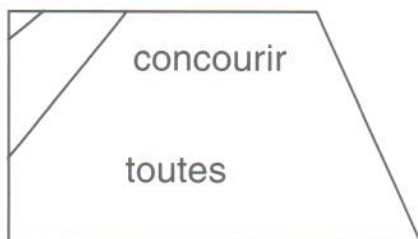
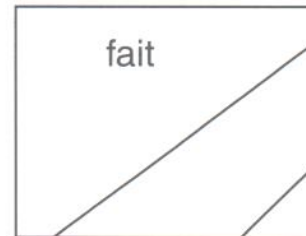
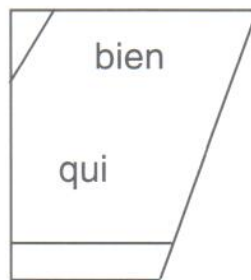
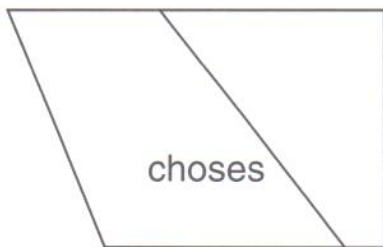
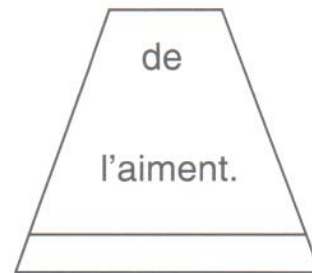
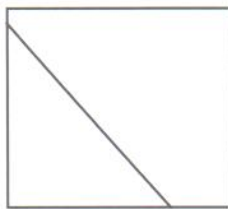
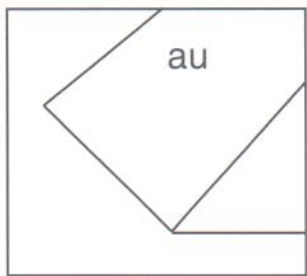


non



**Instructions :**

1. Photocopiez les pages 70 et 71 pour chaque enfant.
2. Les enfants relieront d'un trait chaque question à la réponse correspondante.
3. Découpez les figures de cette page. Vous obtiendrez les pièces d'une pyramide sur laquelle apparaîtra votre verset à mémoriser. Assemblez la pyramide et collez-la au bas de la page 71.



De qui Dieu se servit-il pour accomplir ses plans ?

le pharaon



Qui savait qu'ils accomplissaient la volonté de Dieu ?

Dieu faisait concourir toutes choses au bien de ...

les enfants d'Israël



Qui ne savait pas qu'ils accomplissaient la volonté de Dieu ?

À qui Dieu donnera-t-il le Pays promis ?

Moïse



les Égyptiens



Aaron




Trouvez un exemple qui montre que Dieu fait concourir toutes choses à votre bien.

Construisez votre pyramide à cet emplacement.



Quand je verrai  
le sang, je passerai  
par-dessus vous  
et le mal ne vous  
atteindra pas.

Exode 12.13



collez

collez

collez

collez

Car nous avons  
un agneau pascal  
qui a été sacrifié

pour nous,  
le Christ  
lui-même.

1 Corinthiens 5.7



Mon verset à apprendre cette semaine :

« Qui est comme toi parmi les dieux, ô Éternel ? Qui est comme toi magnifique en sainteté, Redoutable (et digne) de louanges, Opérant des miracles ? »

Exode 15.11

Pour Maman et Papa : Nous avons appris à l'école du dimanche cette semaine l'histoire de la première pâques et la libération du peuple d'Israël..

Vous pouvez la relire ensemble en Exode 11:1-12:42.



Mon verset à apprendre cette semaine :

« Qui est comme toi parmi les dieux, ô Éternel ? Qui est comme toi magnifique en sainteté, Redoutable (et digne) de louanges, Opérant des miracles ? »

Exode 15.11

Pour Maman et Papa : Nous avons appris à l'école du dimanche cette semaine l'histoire de la première pâques et la libération du peuple d'Israël..

Vous pouvez la relire ensemble en Exode 11:1-12:42.