


Programme

de l'Ecole du Dimanche



des

Agniaux

et des

Colombes



Leçon N° 48

Moïse : Dieu détruit ses ennemis

« Sur le chemin » livre 4

Chaque leçon numérisée est tirée du matériel pédagogique « Sur le Chemin »,
et ne doit être utilisée que dans le cadre de nos groupes de l'Ecole du Dimanche.
Vous pouvez consulter les livres originaux à l'Eglise si vous le souhaitez.

Moïse

Semaine 6 :	DIEU DONNE UN LIBÉRATEUR Enseigner que Dieu est souverain.	<i>Exode 1.1 à 2.10</i>
Semaine 7 :	DIEU PRÉPARE UN LIBÉRATEUR Montrer comment Dieu équipe son serviteur pour le travail qu'il veut lui confier.	<i>Exode 3.1 à 4.17</i>
Semaine 8 :	DIEU MANIFESTE SA PUISSANCE Enseigner que personne ne peut contrarier le plan de Dieu.	<i>Exode 5.1 à 10.29</i>
Semaine 9 :	DIEU DÉLIVRE SON PEUPLE Montrer comment Dieu délivre son peuple de la mort et de l'esclavage en Égypte.	<i>Exode 11.1 à 12.42</i>
Semaine 10 :	DIEU DÉTRUIT SES ENNEMIS Montrer comment Dieu sauve son peuple de la destruction.	<i>Exode 13.17 à 14.31</i>



Buts de la série

1. Comprendre les histoires dans leur contexte.
2. Comprendre que Dieu est souverain dans toutes les circonstances de notre vie, les bonnes comme les mauvaises.

Dieu suscita Moïse pour mener son peuple hors d'Égypte, faire de lui une nation et le conduire jusqu'au Pays promis. C'est pendant sa jeunesse à la cour d'Égypte (Actes 7.22) et surtout par sa marche de foi avec Dieu (Hébreux 11.23-29, Actes 7.23-37) que Moïse acquit les capacités qui firent de lui un chef. Il fut à la fois un prophète et celui qui donna la Loi ; il servit de modèle à tous les prophètes après lui et se vit confier par Dieu la mission de faire connaître sa volonté à son peuple (Exode 3.1 à 4.17). En sa qualité de représentant de la Loi de l'Ancien Testament, Moïse fut présent aux côtés de Jésus sur la Montagne de la Transfiguration.

Les Israélites avaient passé près de 400 ans en Égypte, où Dieu les avait bénis en les multipliant et en faisant d'eux un peuple nombreux (Exode 1.7). Gochén était une région fertile où il faisait bon vivre (Genèse 47.5-6). Mais le but de Dieu était d'avoir un peuple qui lui appartînt et auquel il avait promis de donner le pays de Canaan (Genèse 17.7-8). C'est pourquoi il utilisa les mauvais traitements que leur infligea le nouveau roi d'Égypte pour leur donner envie de partir. Ce pharaon accomplit la volonté de Dieu sans même en avoir conscience et échoua dans ses trois tentatives de réduire l'accroissement des Israélites (Exode 1.12 ; 1.15-17 ; 1.22 à 2.10).

L'histoire de Moïse est un exemple de la souveraineté de Dieu.

Travail de mémorisation

3-5 ans :

Dieu fait concourir toutes choses au bien.
Romains 8.28

5-9 ans :


Dieu fait concourir toutes choses
au bien de ceux qui l'aiment.
Romains 8.28

SEMAINE 10

DIEU DÉTRUIT SES ENNEMIS

Préparation

Lire Exode 13.17 à 14.31.
Utiliser les notes bibliques pour aide.



But de la leçon

Montrer comment Dieu sauve son peuple de la destruction.

vous préparez à partir en voyage. Qu'allez-vous emporter ? Comment ferez-vous pour connaître la bonne route ? Rappelez courtement l'histoire précédente. Qu'emportèrent les Israélites pour leur voyage ? Comment sauraient-ils par où passer pour aller en Canaan ? Ce récit tiré de la Bible nous montre comment Dieu indiqua à son peuple le chemin à suivre.

À la fin de l'histoire, révisez le verset à mémoriser et récapitulez les différentes manières dont Dieu fit concourir toutes choses au bien dans la vie de Moïse.

13.17s Le chemin direct depuis l'Égypte jusqu'au pays de Canaan traversait la plaine côtière, mais celle-ci était sous contrôle des Philistins (voir carte page 83).

13.19 Voir Genèse 50.25

14.1-2 Malgré la présence des colonnes de nuée et de feu pour conduire les Israélites, Dieu donna des instructions très précises à Moïse quant à l'itinéraire à suivre. Le détour qu'il leur avait indiqué les conduisit dans un cul-de-sac, avec la Mer Rouge à l'est et des montagnes élevées au sud et à l'ouest. À vues humaines, il n'y avait aucun moyen de sortir de là.

14.9 Pi-Hahiroth formait une chaîne d'escarpements rocheux infranchissables. Migdol et Baal-Tsephôn étaient des forteresses installées sur la frontière égyptienne.

14.10-12 La confiance des Israélites en Dieu fut de courte durée (voir Exode 13.17). Les voilà déjà qui se plaignent à Moïse !

14.24s Dieu sema le désordre parmi les Égyptiens en provoquant des problèmes techniques au niveau des chars. Les causes précises ne sont pas données, mais ce désastre fut bien l'effet de l'action de Dieu.

Les aides visuelles

Une carte pour les aînés des enfants ; voir page 83.

La traversée de la Mer Rouge

Matériel nécessaire :

- Un rouleau de papier bleu (qui s'enroule dès qu'on le lâche).
- La photocopie des Égyptiens de la page 76 et des Israélites de la page 77. Découpez et coloriez les deux dessins, puis collez chacun sur du carton rigide. Vous pouvez utiliser des personnages en Lego ou en Playmobil.

Comment procéder :

1. Découpez une bande de papier bleu qui représentera l'eau. Enroulez le papier restant en partant de chaque extrémité, de sorte que les deux rouleaux se rencontrent au centre. Là, vous colorerez une bande de la couleur du fond de la mer.
2. Avant la leçon, fixez l'eau sur une base ferme, par exemple un dessus de table. Attachez le rouleau de papier à la bande figurant l'eau, de manière à ce que le « fond de la mer » soit solidement fixé. Laissez le papier revenir jusqu'au milieu.
3. Confectionnez une colonne de feu et une colonne de nuée à l'aide de tubes de Smarties recouverts de papier rouge pour l'un, et d'ouate pour l'autre.
4. Pendant que vous racontez l'histoire, faites avancer les Israélites jusqu'au bord de l'eau. Au moment voulu, déroulez le papier et maintenez-le de part et d'autre à l'aide de gomme adhésive ou d'épingles. Les Israélites traverseront la mer. Lorsque tous seront parvenus sains et saufs sur l'autre rive, mais

Plan de la leçon

Montrer aux enfants divers accessoires qui sont utiles pour trouver son chemin, par exemple une carte, un compas, une lampe, une torche, etc. Imaginez avec eux que vous




que leurs poursuivants égyptiens se trouveront encore au milieu de l'eau, vous lâcherez les deux extrémités du rouleau, qui se refermera sur les Égyptiens.

Activités : 3-5 ans

Il faut pour chaque enfant : la photocopie de la page 77 sur du carton blanc, celle de la page 78 sur du carton couleur sable, une feuille A4 de papier bleu et de l'ouate. Avant la leçon, découpez la colonne de nuée et découpez les enfants d'Israël de la page 77.

Instructions :

- Coloriez les enfants d'Israël.
- Enroulez la colonne de nuée en un cylindre et maintenez-la par quelques points de colle. Collez de l'ouate autour des deux tiers supérieurs du cylindre. Pratiquez des fentes à la base comme indiqué sur le croquis et repliez les languettes vers l'extérieur.
- Pliez la feuille de papier bleu en deux dans le sens de la largeur et coupez le long du pli. En vous servant d'un crayon, enroulez les deux morceaux en serrant bien. Le rouleau devrait rester formé une fois le crayon retiré.
- Pour assembler, coller ces rouleaux le long des pointillés de la page 78 (voir dessin). Recourbez vers l'arrière la languette qui figure au bas du dessin des enfants d'Israël et collez-la sur la page 78. Collez également la colonne de nuée à l'endroit indiqué.

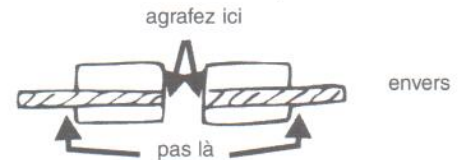


Activités : 5-7 ans


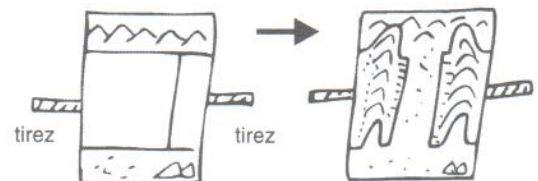
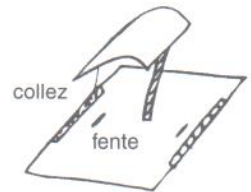
Fournitures nécessaires pour chaque enfant : la photocopie de la page 79 sur du carton, une feuille A4 de papier bleu, 2 bandes de carton de 21 x 3 cm, une agrafeuse et de la colle.

Instructions :

- Coupez la feuille de papier bleu en deux dans le sens de la largeur.
- Agrafez les deux bandes de carton sur chaque moitié de feuille bleue comme indiqué sur le dessin.




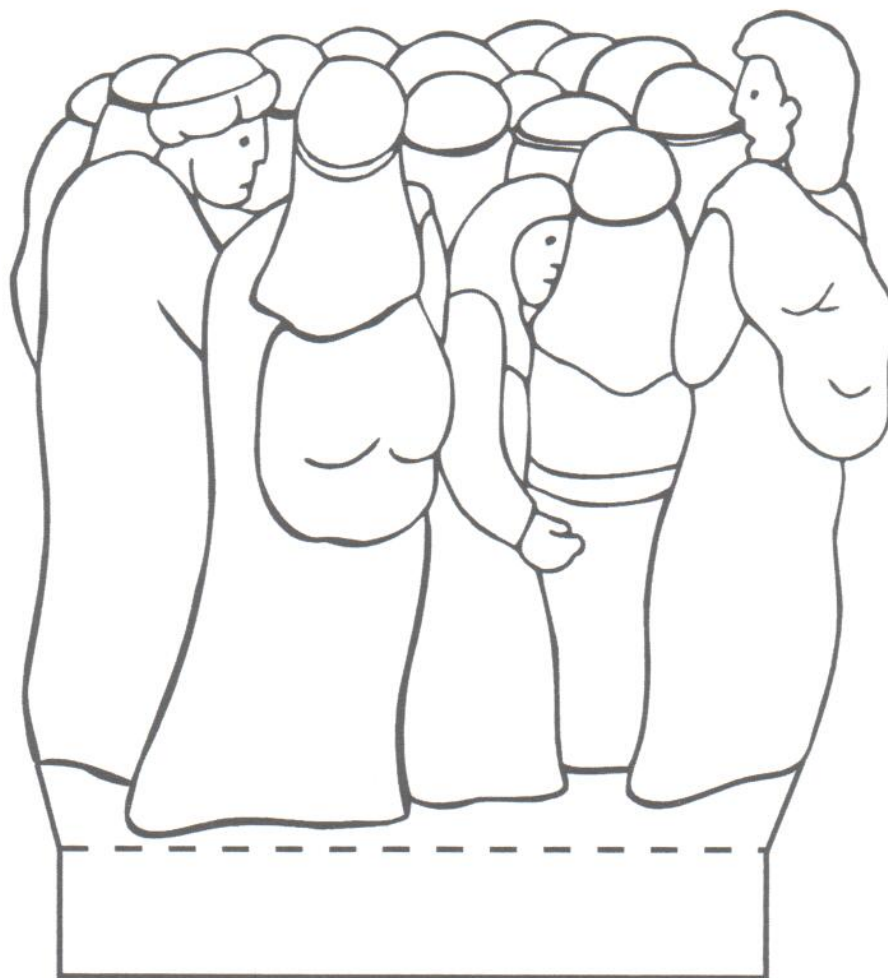
- Pratiquez des fentes aux endroits indiqués de la page 79. Coloriez la page s'il reste du temps.
- Insérez la bande de carton dans la fente et collez le bord opposé de la feuille bleue au bord de la page 79 (voir dessin).
- En tirant sur les deux bandes de carton, vous verrez la mer se retirer (voir dessin).



Activités : 7-9 ans

Jeu de révision. Photocopiez la page 80 sur une feuille A3 et collez-la sur une feuille cartonnée. Photocopiez les pages 81 et 82 sur du papier cartonné et découpez les petites cartes comportant les questions. Suivez les instructions de la page 80. Le jeu se joue avec un maximum de six joueurs. Il vous faudra donc, soit confectionner autant de jeux que de groupes de 5-6 joueurs, soit faire jouer les enfants par deux ou plus.





découpez

colonne de nuée



collez

emplacement de l'eau



les enfants d'Israël



X
colonne de nuée




collez

emplacement de l'eau



Vous verrez comment
l'Éternel vous délivrera.

Exode 14.13



Matériel nécessaire :

Un pion pour chaque joueur, un dé, une série de cartes de questions (mélangées)

Règle du jeu :

1. Lancez le dé. Celui qui tombe sur le chiffre le plus élevé pourra commencer.
2. Le jeu se déroule dans le sens des aiguilles d'une montre.
3. Chaque joueur lance le dé et avance du nombre de cases indiqué sur son dé. S'il tombe sur une case portant des instructions, il obéira à ces dernières. S'il tombe sur une case de question, le chef de jeu tire la carte du

dessus de la pile et lit la question. Si le joueur donne la bonne réponse, il avance d'une case. Dans le cas contraire, il recule d'une case.

4. Le gagnant est le premier qui atteint la case 49.

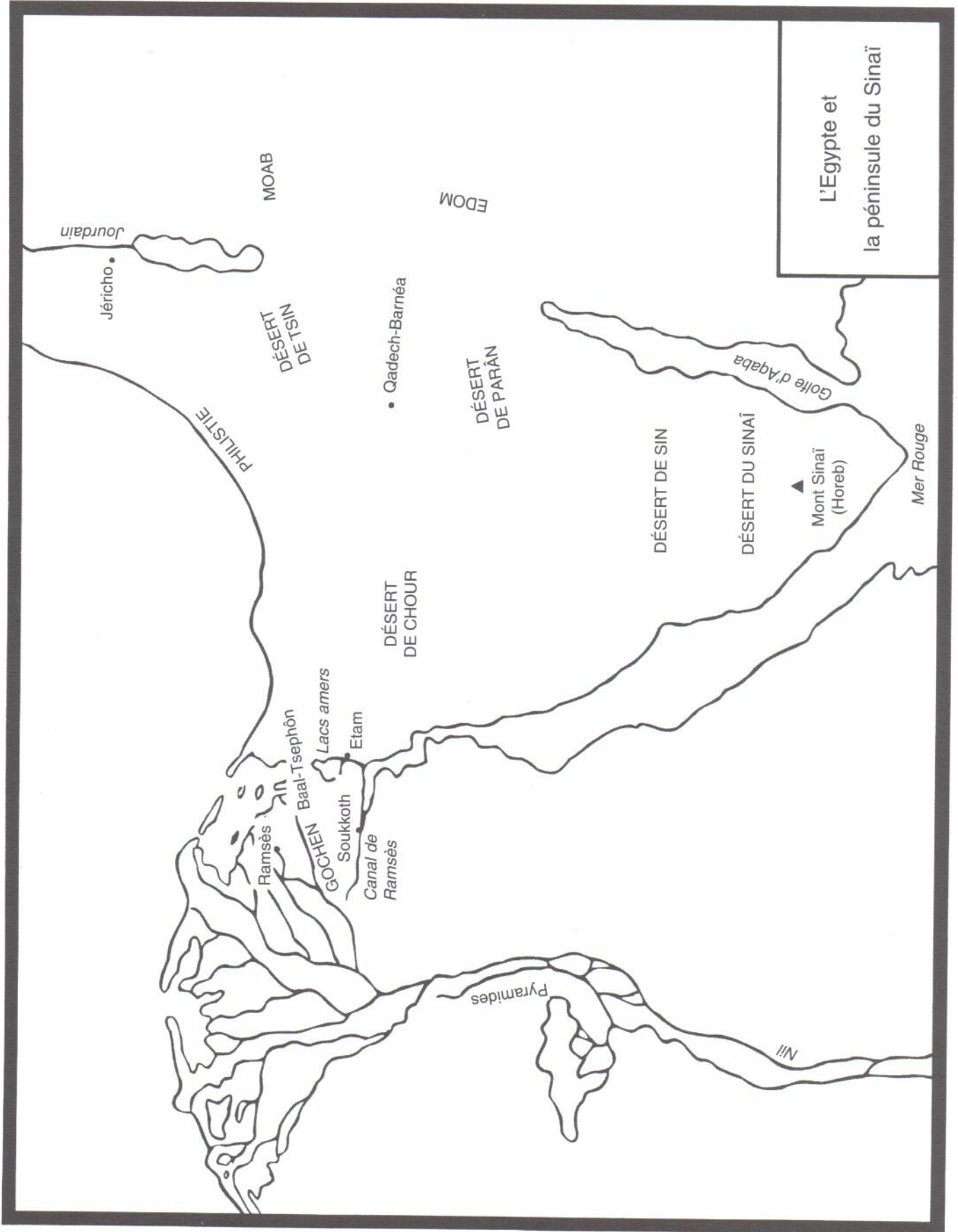
NB pour l'animateur :

Ce jeu permet de réviser toute la série de leçons sur Moïse. En cas de réponse fausse, demandez si un autre joueur connaît la bonne réponse, sans pour autant que celui-ci avance.

43	44 Q	45	46 Q	47	48 Les Israélites se plaignent auprès de Moïse. <i>Retournez à la case 32</i>	49 De l'autre côté de la Mer Rouge.
42 Q	41	40 Les Égyptiens donnent aux Israélites ce qu'ils demandent. <i>Avancez d'une case</i>	39 Le pharaon laisse sortir les Israélites d'Égypte. <i>Avancez de 2 cases</i>	38	37 Q	36
29 Q	30	31 Dieu différencie son peuple des Égyptiens. <i>Avancez d'une case</i>	32	33 Q	34	35 Le pharaon refuse de laisser partir les Israélites. <i>Reculez de 3 cases</i>
28	27 Dieu accomplit des miracles. <i>Avancez de 3 cases</i>	26 Le pharaon refuse d'obéir à Dieu. <i>Passez un tour</i>	25	24 Q	23	22 Moïse se plaint auprès de Dieu. <i>Reculez de 3 cases</i>
15	16 Q	17	18 Le pharaon donne encore plus de travail aux Israélites. <i>Retournez en Égypte</i>	19	20 Q	21
14 Dieu donne Aaron comme aide à Moïse. <i>Avancez d'une case</i>	13	12 Q	11	10 Q	9	8 Moïse refuse le plan de Dieu. <i>Passez un tour</i>
1 ÉGYPTE	2	3 Les Israélites deviennent esclaves <i>Reculez d'une case</i>	4	5 Q	6	7 La fille du pharaon sauve Moïse. <i>Avancez de 2 cases</i>

<p>Q. Pourquoi le pharaon réduisit-il les Israélites en esclavage ?</p> <p>R. Ils étaient si nombreux qu'ils représentaient une menace pour les Égyptiens.</p>	<p>Q. Qu'ordonna le pharaon de faire aux bébés des Israélites ?</p> <p>R. De jeter les petits garçons dans le Nil.</p>	<p>Q. Que fit la mère de Moïse quand son bébé eut trois mois ?</p> <p>R. Elle le cacha au bord du fleuve dans une corbeille.</p>
<p>Q. Quelle nourrice trouva Miryam pour s'occuper de Moïse à la place de la fille du pharaon ?</p> <p>R. La mère de l'enfant.</p>	<p>Q. Que faisait Moïse lorsqu'il vit le buisson embrasé ?</p> <p>R. Il faisait paître les brebis.</p>	<p>Q. Citez une des excuses de Moïse quand Dieu l'appela.</p> <p>R. Je suis incapable, je ne sais pas qui tu es, ils ne me croiront pas, je ne sais pas parler, je ne veux pas.</p>
<p>Q. Qui Dieu donna-t-il à Moïse pour l'aider ?</p> <p>R. Aaron.</p>	<p>Q. Quelle punition le pharaon infligea-t-il aux Israélites quand Moïse lui demanda de les laisser partir ?</p> <p>R. Il ne leur donna plus de paille pour faire les briques.</p>	<p>Q. Quelle fut la première plaie ?</p> <p>R. L'eau changée en sang.</p>
<p>Q. Quelle fut la deuxième plaie ?</p> <p>R. Les grenouilles.</p>	<p>Q. Quelle fut la troisième plaie ?</p> <p>R. Les moustiques.</p>	<p>Q. Quelle fut la quatrième plaie ?</p> <p>R. Les mouches.</p>
<p>Q. Quelle fut la cinquième plaie ?</p> <p>R. L'épidémie parmi le bétail.</p>	<p>Q. Quelle fut la sixième plaie ?</p> <p>R. Les ulcères.</p>	<p>Q. Quelle fut la septième plaie ?</p> <p>R. La grêle.</p>

<p>Q. Quelle fut la huitième plaie ?</p> <p>R. Les sauterelles.</p>	<p>Q. Quelle fut la neuvième plaie ?</p> <p>R. Les ténèbres.</p>	<p>Q. Quelle fut la dixième plaie ?</p> <p>R. La mort des premiers-nés.</p>
<p>Q. Citez la première plaie qui n'affecta pas les Israélites ?</p> <p>R. Les mouches.</p>	<p>Q. Comment Dieu manifesta-t-il sa miséricorde envers les Égyptiens quand il envoya la grêle ?</p> <p>R. En les avertissant de ne pas sortir [ou] : en épargnant le blé].</p>	<p>Q. Quelles consignes Dieu donna-t-il aux Israélites pour que leurs premiers-nés aient la vie sauve ?</p> <p>R. Tuer un agneau, badigeonner les linteaux des portes avec son sang, rester dans la maison.</p>
<p>Q. Qu'avait de particulier l'agneau choisi pour la Pâque ?</p> <p>R. Il n'avait ni défaut ni tache.</p>	<p>Q. Que donnèrent les Égyptiens aux Israélites avant qu'ils ne quittent le pays ?</p> <p>R. Tout ce qu'ils voulaient : de l'argent et de l'or.</p>	<p>Q. Pourquoi Dieu ne les conduisit-il pas par le chemin le plus court ?</p> <p>R. Pour qu'ils ne fassent pas demi-tour en voyant les Philistins.</p>
<p>Q. Comment Dieu conduisit-il les Israélites de jour ?</p> <p>R. Par une colonne de nuée.</p>	<p>Q. Comment Dieu conduisit-il les Israélites de nuit ?</p> <p>R. Par une colonne de feu.</p>	<p>Q. Que Dieu ordonna-t-il de faire à Moïse pour séparer les eaux ?</p> <p>R. Tenir son bâton sur la mer.</p>
<p>Q. Où était la colonne de nuée pendant que le peuple traversait la Mer Rouge ?</p> <p>R. Entre les Israélites et les Égyptiens (qui les suivaient).</p>	<p>Q. Comment Dieu fit-il revenir la mer ?</p> <p>R. En faisant souffler un violent vent d'est.</p>	<p>Q. Quel est le verset à mémoriser ?</p> <p>R Dieu fait concourir toutes choses au bien de ceux qui l'aiment. <i>Romains 8.28</i></p>



L'Égypte et
la péninsule du Sinâi

Jéricho •
Jourdain

MOAB

EDOM

DÉSERT
DE TSIÏM

• Gadech-Barnéa

DÉSERT
DE PARÂN

Golfe d'Agaba

PHILISTIE

DÉSERT DE SIN

DÉSERT DU SINÂÏ

▲
Mont Sinâï
(Horeb)


Mer Rouge

DÉSERT
DE CHOUR

Ramsès
Baal-Tsephôn
Lacs amers
Etam
Soukkoth
Canal de
Ramsès
GOCHER

Pyramides

NIL




Mon verset à apprendre cette semaine :

« Qui est comme toi parmi les dieux, ô Éternel ? Qui est comme toi magnifique en sainteté, Redoutable (et digne) de louanges, Opérant des miracles ? »

Exode 15.11

Pour Maman et Papa : Nous avons appris à l'école du dimanche cette semaine l'histoire de la traversée de la Mer Rouge.. Vous pouvez la relire ensemble en Exode 13:17-14:31.



Mon verset à apprendre cette semaine :

« Qui est comme toi parmi les dieux, ô Éternel ? Qui est comme toi magnifique en sainteté, Redoutable (et digne) de louanges, Opérant des miracles ? »

Exode 15.11

Pour Maman et Papa : Nous avons appris à l'école du dimanche cette semaine l'histoire de la traversée de la Mer Rouge.. Vous pouvez la relire ensemble en Exode 13:17-14:31.