

Programme
de l'Ecole du Dimanche
des
Ours



Leçon N° 49

Comment puis-je faire plaisir à Dieu ?
- en obéissant -

Du livre : « Premiers Pas »

Chaque leçon numérisée est tirée du matériel pédagogique « Les tout-petits découvrent Dieu » et « Premiers pas », et ne doit être utilisée que dans le cadre de nos groupes de l'Ecole du Dimanche.

Vous pouvez consulter les livres originaux à l'Eglise si vous le souhaitez.

DEUXIÈME PARTIE – LEÇON 12


Comment puis-je faire plaisir à Dieu ?

– En obéissant –

But de la leçon : enseigner que l'obéissance fait plaisir à Dieu

PRÉPARATION DE L'ANIMATEUR

1. Lisez Jean 14.15 ; 1 Jean 5.3 ; Éphésiens 6.1-4 ; 1 Pierre 2.13-14.
2. Répondez aux questions suivantes :
 - Comment manifestons-nous notre amour pour Dieu ? (Jean 14.15 ; 1 Jean 5.3)
 - À qui Dieu nous commande-t-il d'obéir ? (Éphésiens 6.1-4 ; 1 Pierre 2.13-14)
3. Méditez sur le principe de l'obéissance. Trouvez comment il s'applique à votre vie. Pensez aux enfants qui vous sont confiés : comment pouvez-vous les aider à prendre l'habitude d'obéir ?
4. Priez pour chacun des enfants de votre groupe, en demandant à Dieu que les personnes qui ont autorité sur eux leur enseignent l'obéissance.
5. Choisissez les aides visuelles appropriées.




- À l'aide de marionnettes de doigt (voir les aides visuelles), mettez en scène un exemple de désobéissance.
- Cela fait-il plaisir à papa ou à maman ? Non, cela les rend tristes.
- À présent, mettez en scène un exemple d'obéissance.
- Cela fait-il plaisir à papa ou à maman ? Oui, ils sont contents.
- Quand nous faisons ce que papa et maman nous demandent, Dieu est aussi content.
- Quand Jésus était petit, il obéissait à ses parents. La Bible nous dit que cela faisait très plaisir à Dieu (Luc 2.51-52).
- Dieu veut que nous soyons comme Jésus et que nous obéissions à nos parents.

PRIÈRE

Seigneur, aide-moi à obéir à papa et à maman.
Amen.

AIDES VISUELLES

Des marionnettes de doigt : découpez une bande de papier que vous pliez en deux dans la longueur et ajustez à la taille du doigt. Fixez-la à l'aide de ruban adhésif et dessinez-y un visage.



ACTIVITÉS

1. Photocopiez la page 51, à raison d'une page pour deux enfants. Coupez-la en deux comme indiqué. Pliez chaque moitié en deux selon les pointillés et agrafez-la dans le haut et le bas pour que l'enfant puisse y glisser la main. Il dessinera un sourire d'un côté et une expression triste de l'autre (il aura probablement besoin de votre aide).
 - Les enfants vous présenteront d'abord le côté triste. Vous parlerez de la désobéissance, qui fait de la peine à papa, à maman et à Dieu.
 - Ils vous montreront ensuite l'autre côté et vous leur expliquerez que l'obéissance fait plaisir à leurs parents et à Dieu.
(À défaut de photocopieuse, pliez une feuille A4 en deux et dessinez les visages à la main.)
2. Jouez à « Jacques a dit » en donnant des ordres simples. N'éliminez pas les enfants qui se trompent, mais éliminez ceux qui refusent de participer à l'activité. Ils comprendront ainsi que la désobéissance entraîne certaines conséquences.

RENFORCEMENT

1. Félicitez l'enfant lorsqu'il obéit : « C'est très bien, quand tu fais ce qu'on te dit. Tout le monde est content : papa, maman, toi et Dieu. »
 2. Quand un enfant a besoin d'être puni, assurez-vous qu'il comprend pourquoi et que sa désobéissance fait de la peine à papa / maman / Dieu.
- NB** : il ne faudrait punir l'enfant que lorsqu'il désobéit sciemment et non lorsqu'il fait une bêtise par inadvertance.



coupez




coupez

pliez



pliez



Je veux obéir pour plaire à Dieu !



Mon verset cette semaine :

« Oui, aimer Dieu, c'est garder ses commandements. »

1 Jean 5.3

Pour Maman et Papa : Nous avons appris à l'école du dimanche cette semaine que l'obéissance plait à Dieu.

Vous pouvez lire ensemble Ephésiens 6 :1-4.