


Programme

de l'Ecole du Dimanche



des

Agniaux

et des

Colombes



Leçon N° 49

Dans le désert : Dieu envoie la nourriture
« Sur le chemin » livre 5

Chaque leçon numérisée est tirée du matériel pédagogique « Sur le Chemin »,
et ne doit être utilisée que dans le cadre de nos groupes de l'Ecole du Dimanche.
Vous pouvez consulter les livres originaux à l'Eglise si vous le souhaitez.

Dans le désert

- Semaine 1 :** **DIEU ENVOIE LA NOURRITURE** *Exode 16.1-36*
Montrer comment Dieu subvient aux besoins matériels de son peuple.
- Semaine 2 :** **DIEU DONNE DE L'EAU ET ACCORDE LA VICTOIRE** *Exode 17.1-16*
Montrer comment Dieu protège son peuple de la soif et lui évite la défaite.
- Semaine 3 :** **DIEU DONNE DES INSTRUCTIONS** *Exode 19.1 à 20.21 ; 31.18*
Comprendre ce que Dieu attend de ses enfants pour que s'établisse une relation entre eux et lui.
- Semaine 4 :** **DIEU PARDONNE LE PÉCHÉ** *Nombres 21.4-9 ; Jean 3.14-16*
Comprendre qu'il n'y a qu'un seul moyen pour obtenir le pardon des péchés.

Vue d'ensemble



Buts de la série

1. Comprendre les histoires dans leur contexte.
2. Comprendre que Dieu pourvoit à tous nos besoins, aussi bien spirituels que matériels.

Les Israélites avaient quitté l'Égypte et traversé la Mer Rouge. Ils avaient vu la puissance de Dieu manifestée à la fois avant et après leur sortie d'Égypte et ils avaient eu « confiance en lui et en Moïse son serviteur » (Exode 14.31).

Trois mois après la traversée de la Mer Rouge, les Israélites commencèrent déjà à se plaindre du manque de nourriture et d'eau (Exode 15.24 ; 16.2-3 ; 17.2-3) et à murmurer contre leur libérateur. Ils se mirent à rendre Moïse et Aaron responsables de la situation dans laquelle ils se trouvaient (Exode 16.2), oubliant que leur destin était dans la main de Dieu.

Au cours des quarante années à venir, les Israélites verront la puissance de Dieu se manifester en leur faveur, à la fois pour la réponse à leurs besoins matériels et pour leur protection. Ce que Dieu attendait d'eux en retour, c'était l'obéissance à sa parole et la confiance en sa providence.

Les deux premières leçons montrent comment Dieu a pourvu au manger et au boire de son peuple dans le désert et assuré sa protection. La troisième leçon traite des dix commandements ; nous y étudierons les règles à observer pour vivre en harmonie avec Dieu et les uns avec les autres. La dernière leçon de la série nous apprend comment Dieu a pourvu au pardon des péchés de son peuple ; nous verrons comment cette solution préfigure la mort du Seigneur Jésus, comme remède unique et définitif au péché.

Travail de mémorisation

Dieu subviendra à tous vos besoins.
Philippiens 4.19

SEMAINE 1


DIEU ENVOIE LA NOURRITURE

Préparation

Lire Exode 16.1-36.
Utiliser les notes bibliques pour aide.

But de la leçon

Montrer comment Dieu subvient aux
besoins matériels de son peuple.



- 16.1** Cet épisode se situe un mois après la sortie d'Égypte. Les Israélites suivaient un itinéraire parallèle au Golfe de Suez, au nord du mont Sinaï.
- 16.2** Ils avaient déjà oublié la puissance et la sollicitude de Dieu (la sortie d'Égypte et Exode 15.22-25). Ils se plaignaient de ne pas avoir assez de viande et d'autres aliments (Nombres 11.5), alors qu'ils étaient presque morts de faim en Égypte. Ils rendaient apparemment Moïse et Aaron responsables de leurs problèmes.
- 16.4** C'est pour mettre leur obéissance à l'épreuve que Dieu décida de leur fournir la nourriture au jour le jour.
- 16.6** La sollicitude quotidienne de Dieu serait une confirmation de ses plans de salut à l'égard de son peuple.
- 16.7-10** Dieu manifestait souvent sa gloire et sa présence par une lumière éblouissante ou une épaisse nuée (voir Exode 19.9 ; 40.34-38 ; Actes 9.3-6).
- 16.13** Les cailles traversaient la péninsule du Sinaï dans leur migration d'Europe en Arabie. Elles volaient très bas et se perchaient sur les buissons ou se posaient sur le sol. Épuisées par un long voyage, elles étaient souvent incapables de reprendre leur envol et se laissaient facilement attraper. C'était un mets délicat en Égypte. Il est très peu fait allusion aux cailles, l'accent étant surtout mis sur la manne.
- 16.14** Le mot manne en hébreu signifie « qu'est-ce que c'est ? ». Il s'agissait apparemment d'une substance légère et floconneuse qui avait le goût du miel. Moulue, elle donnait de la farine qui servait à fabriquer le pain. Certains évoquent une pâte mielleuse sécrétée au printemps et au début de l'été par un insecte de la région. Quoi qu'il en soit, la nature miraculeuse de cette nourriture est soulignée par le fait qu'elle ne manqua jamais au cours des quarante années d'errance dans le désert.
- 16.18** Ce verset signifie probablement qu'ils mettaient leur nourriture en commun (voir le commentaire de Paul à ce sujet dans 2 Corinthiens 8.13-14).
- 16.19-30** Les Israélites devaient faire confiance à Dieu pour leurs besoins de chaque jour et lui obéir.
- 16.23** C'est la première fois dans l'Écriture qu'il est question de « sabbat consacré à l'Éternel » (mais le principe vient de Genèse 2.2-3).
- 16.29** Peut-être n'ont-ils pas respecté le sabbat en Égypte parce qu'ils étaient esclaves, mais il se peut que leurs ancêtres aient déjà connu ce principe.



16.33-34 Dieu ordonne ici à Aaron de conserver un pot de manne devant le coffre de l'alliance. Selon Hébreux 9.4, le vase de manne était gardé dans le coffre, avec le bâton d'Aaron et les Tables de la Loi. Le coffre de l'alliance n'était pas encore construit à cette époque, Moïse ne devant recevoir les instructions à son sujet que sur le Mont Sinaï (Exode 25).

Plan de la leçon



Il s'agit de la première d'une série de quatre leçons concernant la relation de Dieu avec son peuple, au cours du trajet d'Égypte dans le Pays promis. Vous pourrez montrer aux enfants des images représentant ce dont ils ont besoin pour vivre, par exemple différents types d'aliments, des boissons, des jouets, une maison, etc. sans oublier la nourriture de base comme le pain, le riz... Demandez-leur ce qui leur est nécessaire pour être heureux et montrez à chaque fois les images correspondantes. À la fin de l'énumération, séparez les images en deux catégories : d'un côté ce qui est nécessaire à la vie et de l'autre, ce qui ne l'est pas. Demandez aux enfants d'où vient leur nourriture : des parents, des magasins, des fermes, etc. Que feraient-ils s'ils vivaient dans un désert, où il ne pousse aucun légume et où n'existe aucun magasin ? Dans cette histoire tirée de la Bible, nous verrons ce qui arriva quand le peuple de Dieu fut à court de nourriture. Recommandez à tous les enfants d'écouter attentivement, pour qu'ils soient capables de vous dire ensuite quelle nourriture les Israélites reçurent et qui la leur donna.

Avant de raconter l'histoire proprement dite, vous commencerez par dire quelques mots du contexte. Si vous avez traité les leçons du manuel n°4, vous pourrez rappeler aux enfants ce qu'ils ont appris sur Moïse. Si ce n'est pas le cas, vous leur expliquerez que Dieu a délivré son peuple de l'esclavage en Égypte et qu'il le conduit maintenant vers le pays qu'il a promis de lui donner. Soulignez que les Israélites étaient très nombreux, depuis les bébés jusqu'aux vieillards et que le voyage dura très longtemps, parce qu'ils étaient obligés de marcher. Racontez l'histoire. Pour conclure, rappelez toutes les interventions puissantes de Dieu en faveur des Israélites jusque là. Pourquoi les Israélites ne s'en souviennent-ils pas ? Pourquoi ne font-ils pas confiance à Dieu pour leurs besoins présents ? Enseignez le verset à mémoriser. Revoyez les réponses aux questions posées au début de l'histoire. Soulignez que Dieu est le même aujourd'hui. Comment subvient-il à notre besoin de nourriture ?

Les aides visuelles

Des photos de nourriture, de boissons, de jouets... découpées dans des magazines. Conservez-les aussi pour la leçon suivante.

Images nécessaires : Moïse, Aaron, des caillies (que vous trouverez dans les pages 78-81), des personnes ramassant de la manne (page 8). Des céréales pour petit-déjeuner pourront tenir lieu de manne.

Les plus grands des enfants pourront noter l'itinéraire des Hébreux sur une carte. Celle-ci vous servira pour toute la série. Agrandissez la page 13 au format A3.

Activités : 3-5 ans

Photocopiez la page 8 pour chaque enfant. Les ronds découpés par une perforatrice pourront servir de manne que les enfants colleront sur leur feuille. Ils pourront colorier le dessin s'il reste du temps.

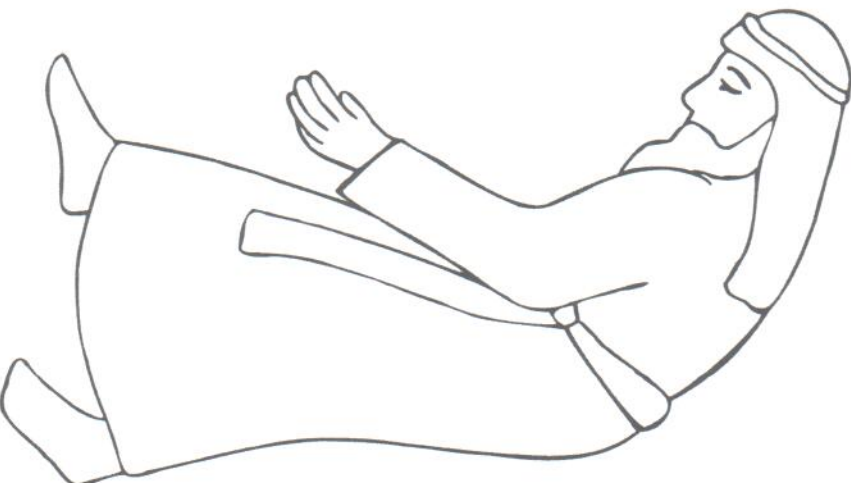
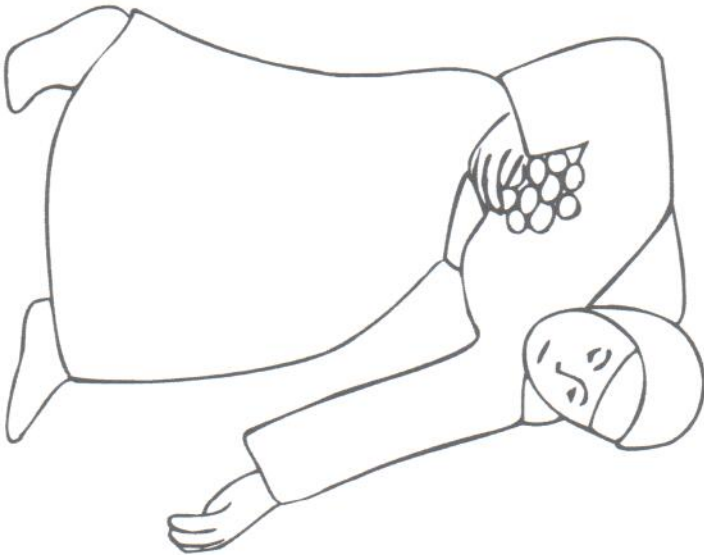

Activités : 5-7 ans

Photocopiez les pages 9 et 10 pour chaque enfant. Avant la leçon, découpez les illustrations de la page 9 et glissez-les dans une enveloppe pour chacun. Les enfants les colleront à leur place sur la page 10 et fixeront la flèche au point X à l'aide d'une attache parisienne. En pointant la flèche vers les différents aliments, vous leur demanderez si l'image correspond à la nourriture envoyée par Dieu. Ils pourront colorier les images si le temps le permet.

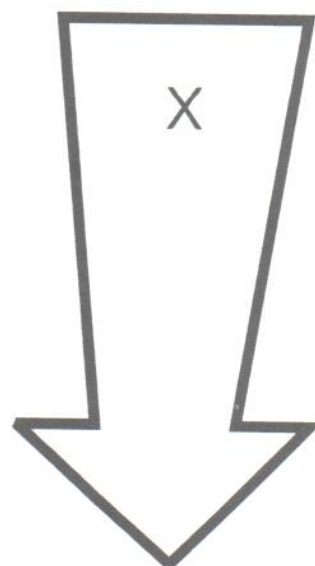




Activités : 7-9 ans

Photocopiez les pages 11 et 12 recto verso pour chaque enfant. Répondez aux questions et faites le jeu en groupe, de manière à ce que les enfants plus lents puissent également suivre.

Dieu envoya de la nourriture à son peuple lorsqu'il eut faim dans le désert.




Dieu subviendra à tous vos besoins. *Philippiens 4.19*

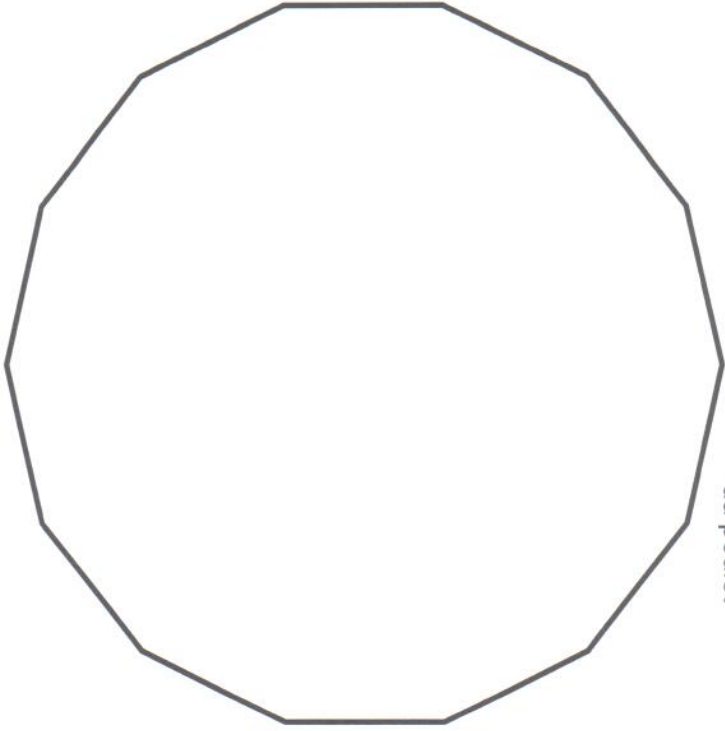


Qu'est-ce que Dieu donna à manger aux Israélites ?

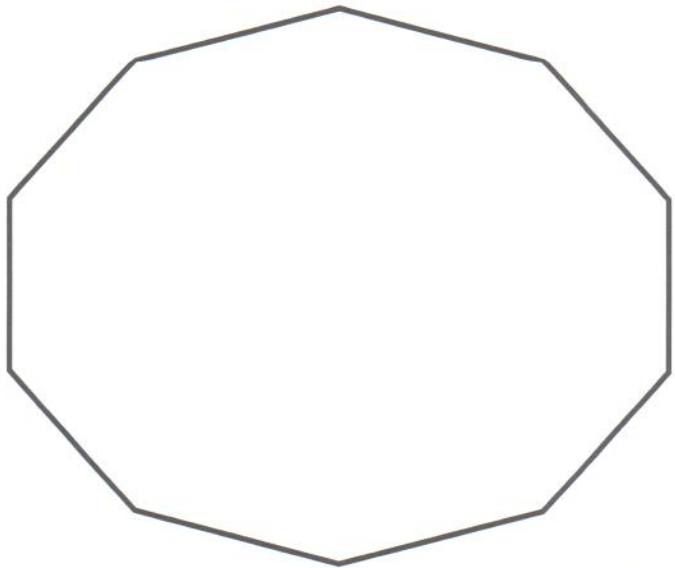
du pain et du miel




du poulet



de l'agneau



de la manne et des caillies





L'histoire d'aujourd'hui nous parle du voyage du peuple de Dieu d'Égypte vers le Pays promis. Vous la trouverez dans votre Bible, Exode 16.1-36.


Lisez les affirmations suivantes et rayez celles qui sont fausses.

1. Les Israélites se plaindrent parce que :
 - leurs amis égyptiens leur manquaient.
 - ils avaient eu une vie très agréable en Égypte.
 - ils avaient eu assez à manger en Égypte.
 - ils avaient faim et n'avaient rien à manger.

2. L'Éternel dit :
 - « Je ferai pleuvoir de la nourriture du ciel. »
 - « Ramassez le plus de nourriture possible. »
 - « Vous pourrez garder pour le lendemain la nourriture qui restera le soir. »
 - « Le vendredi, vous ramasserez le double, parce que le samedi est un jour sacré. »

3. Moïse et Aaron dirent :
 - « Dieu ne vous écoute pas. »
 - « Lorsque vous vous plaignez de nous, c'est en fait de l'Éternel que vous vous plaignez. »
 - « Dieu vous enverra de la nourriture matin et soir. »
 - « Dieu vous donnera à manger uniquement si vous lui obéissez. »


4. – Dieu leur donna des dindes à manger.
 - Le matin, ils buvaient des litres de rosée.
 - Le matin, le sol était recouvert d'une substance floconneuse.
 - Il appelèrent cette substance « manne », qui signifie « qu'est-ce que c'est ? ».
 - Ils mangèrent de la manne pendant six mois.
 - Moïse plaça un vase rempli de manne dans le coffre de l'alliance.



Les Israélites grognaient et se plaignaient au moindre problème. En commençant par la case indiquée et en suivant le chemin dans le labyrinthe, vous découvrirez ce qu'ils avaient oublié. Inscrivez les lettres au fur et à mesure dans les emplacements prévus ci-dessous.


▼	b	v	i	i	p	p	i	e
D	u	s	e	l	P	s	s	n
i	e	u	n	i	h	n	4	v.
à	a	r	d	o	s	i	o	1
t	o	u	s	v	b	e	s	9

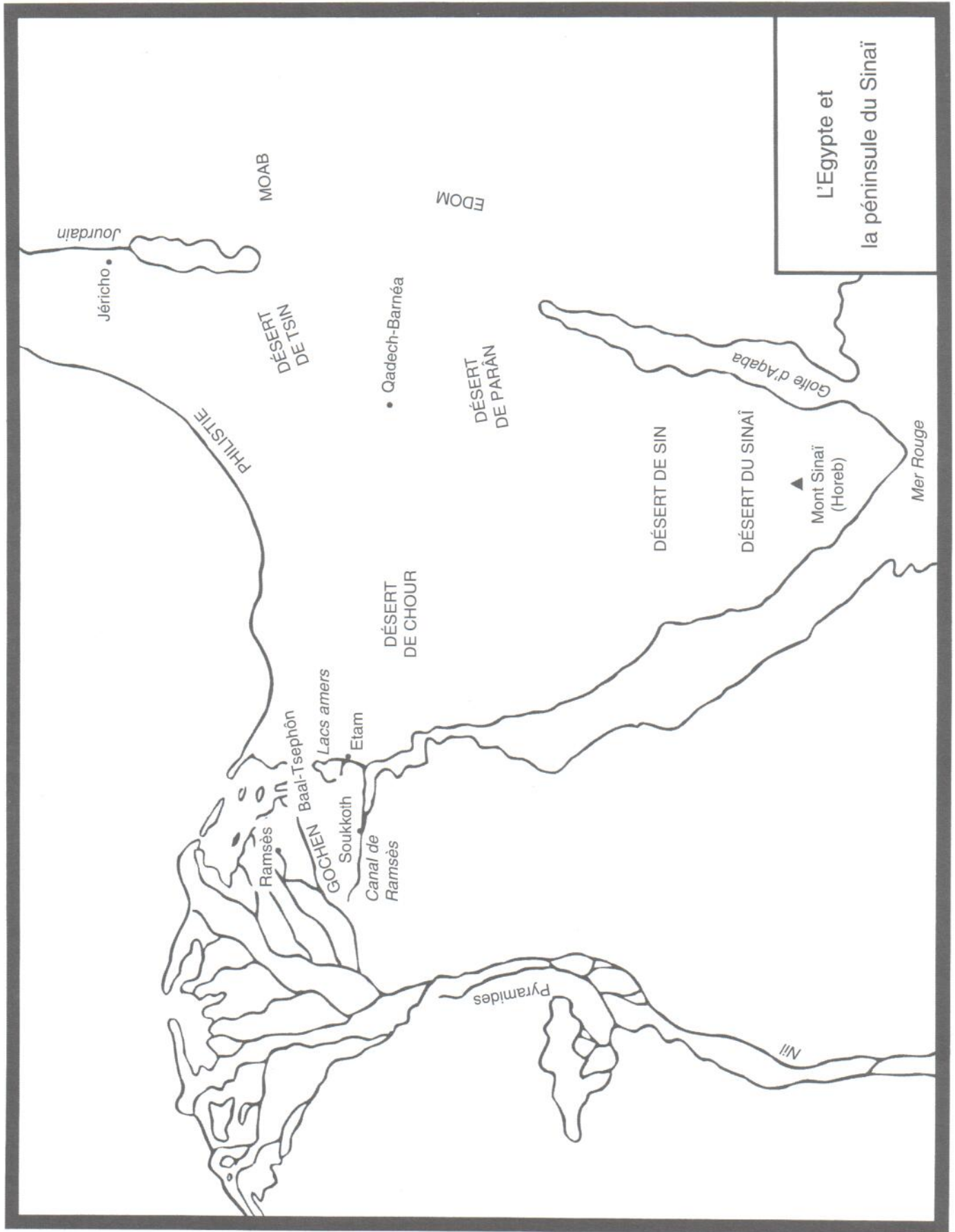
Discutons ensemble



Les Israélites se plainrent de Moïse et de Dieu. Ils ne crurent pas que l'Éternel pouvait subvenir à leurs besoins.

- Quels effets cela eut-il sur leur relation :
- avec Dieu ?
 - avec Moïse et Aaron ?





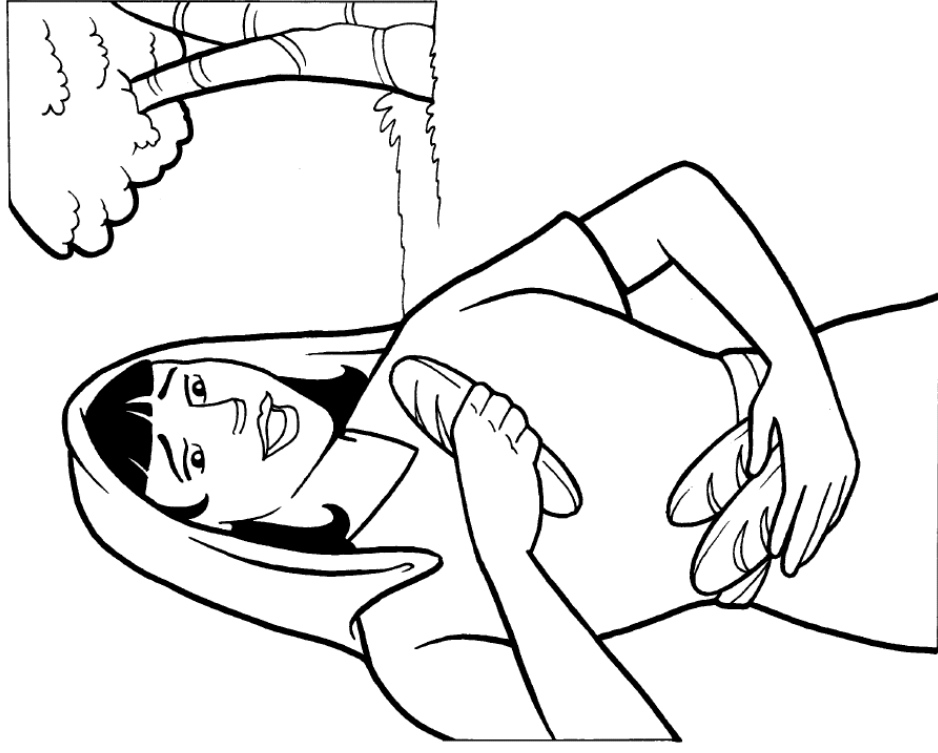


Mon verset à apprendre cette semaine :

« *Votre père qui est aux cieux,*
sait de quoi vous avez besoin. » **Matthieu 6.32b**

Pour Maman et Papa : Nous avons appris à l'école du dimanche cette semaine l'histoire de l'envoi de la manne dans le désert.

Vous pouvez la relire ensemble en Exode 16:1-36.



Mon verset à apprendre cette semaine :

« *Votre père qui est aux cieux,*
sait de quoi vous avez besoin. » **Matthieu 6.32b**

Pour Maman et Papa : Nous avons appris à l'école du dimanche cette semaine l'histoire de l'envoi de la manne dans le désert.

Vous pouvez la relire ensemble en Exode 16:1-36.