

Programme
de l'Ecole du Dimanche
des
Ours



Leçon N° 50

Comment puis-je faire plaisir à Dieu ?
- en aidant -

Du livre : « Premiers Pas »

Chaque leçon numérisée est tirée du matériel pédagogique « Les tout-petits découvrent Dieu » et « Premiers pas », et ne doit être utilisée que dans le cadre de nos groupes de l'Ecole du Dimanche.

Vous pouvez consulter les livres originaux à l'Eglise si vous le souhaitez.

DEUXIÈME PARTIE – LEÇON 13

Comment puis-je faire plaisir à Dieu ?

– En aidant –

But de la leçon : faire comprendre que l'enfant fait plaisir à Dieu en aidant

PRÉPARATION DE L'ANIMATEUR

1. Lisez Psaume 121.1-2 ; Hébreux 2.14-18 ; Actes 9.36-43 ; 1 Chroniques 28.20-21 ; Actes 18.27-28 ; 2 Corinthiens 1.8-11 ; 2 Chroniques 19.1-3.


2. Répondez aux questions suivantes :

- Auprès de qui dois-je chercher de l'aide ? (Psaume 121)
- Pourquoi Jésus peut-il nous aider ? (Hébreux 2)
- Comment pouvons-nous aider les autres ? (Actes 9 ; 1 Chroniques 28 ; Actes 18 ; 2 Corinthiens 1)
- Devons-nous aider tous ceux qui sont dans le besoin ? (2 Chroniques 19)

3. Pensez aux différentes manières dont vous pouvez aider les autres.

4. Priez pour chacun des enfants de votre groupe, en demandant à Dieu que vous puissiez leur apprendre à être de ceux qui aident.

5. Choisissez les aides visuelles appropriées.



- Rappelez-vous que les petits enfants aiment beaucoup aider.
- Commencez par raconter l'histoire de Dorcas (Actes 9) qui aidait les autres parce qu'elle aimait Dieu.
- Les enfants ne peuvent pas aider comme Dorcas. Donnez-leur des exemples à leur portée :
 - ils peuvent ranger leurs jouets
 - apporter un objet que leurs parents leur ont demandé
 - distribuer les crayons à l'école du dimanche/garderie/éveil à la foi
 - faire passer les gâteaux, etc.

PRIÈRE

Seigneur, aide-moi à aider les autres. Amen.

ACTIVITÉS

1. Les enfants vous aideront à faire le tri des jouets de la garderie. Cette activité leur apprend non seulement à aider, mais elle a aussi une portée éducative, dans la mesure où elle leur apprend à différencier des catégories d'objets. Félicitez-les pour leur aide en soulignant que cela fait plaisir, à la fois à vous et à Dieu.

2. Confectionnez un pendentif.



- Photocopiez la page 53 sur du papier cartonné de couleur (1 feuille pour 2 enfants) et la page 54 sur du papier blanc (1 feuille par enfant).
- Avant la leçon, découpez les cercles cartonnés et perforez-les en X.
- Découpez les 2 autres cercles et collez-les de part et d'autre du cercle de couleur.
- Enfilez une longueur de fil suffisante pour passer par-dessus la tête de l'enfant (utilisez du fil qui se rompt facilement, pour éviter tout risque de strangulation).
- Vous demanderez alors à l'enfant de rendre un service. Quand il aura terminé, vous lui remettrez son pendentif comme une médaille.
- Vous pouvez remplacer les dessins par des images découpées dans des revues.

3. Demandez aux enfants de vous aider à remettre de l'ordre dans la pièce à la fin de la séance. N'oubliez pas de les féliciter quand ils ont terminé.

RENFORCEMENT

1. L'enfant pourra vous aider à ranger ses jouets le soir. Félicitez-le et expliquez-lui qu'en vous aidant, il vous fait plaisir et fait plaisir à Dieu.
2. Donnez-lui des occasions d'aider (ce ne sera pas forcément un gain de temps !) Ne refusez pas son aide à moins que cela ne pose un problème de sécurité.
3. Confiez-lui une tâche dont il devra s'acquitter régulièrement (par exemple vider la corbeille à papier du bureau).

0





Je veux aider les autres comme Dorcas !



Mon verset cette semaine :

« Oui, aimer Dieu, c'est garder ses commandements. »

1 Jean 5.3

Pour Maman et Papa : Nous avons appris à l'école du dimanche cette semaine l'histoire de Dorcas.

Vous pouvez la relire ensemble en Actes 9 :36-43.