


Programme

de l'Ecole du Dimanche



des

Agniaux

et des

Colombes



Leçon N° 55

Josué : La conséquence de l'obéissance
« Sur le chemin » livre 5

Chaque leçon numérisée est tirée du matériel pédagogique « Sur le Chemin »,
et ne doit être utilisée que dans le cadre de nos groupes de l'Ecole du Dimanche.
Vous pouvez consulter les livres originaux à l'Eglise si vous le souhaitez.

Josué

Semaine 5 : **LA CONSÉQUENCE DE L'INCRÉDULITÉ** Nombres 13.1 à 14.10, 26-38
Montrer que Dieu punit l'incrédulité.

Semaine 6 : **LA CONSÉQUENCE DE LA FOI** Josué 1.1 à 2.24 ; 3.14-17
Enseigner que Dieu récompense la foi en lui.

Semaine 7 : **LA CONSÉQUENCE DE L'OBÉISSANCE** Josué 5.13 à 6.25
Enseigner qu'il est important d'obéir à la parole de Dieu.

Semaine 8 : **CE QUI SE PASSE QUAND ON NÉGLIGE DE DEMANDER CONSEIL À DIEU** Josué 9.1-27
Montrer que nous devons demander à Dieu de nous diriger et de nous donner la sagesse.

Vue d'ensemble



Buts de la série

1. Comprendre les histoires dans leur contexte.
2. Comprendre combien il est important de faire confiance à Dieu et d'obéir à ce qu'il nous demande.

Josué était le fils de Noun, de la tribu d'Éphraïm (1 Chroniques 7.15-27). Il était né en Égypte et il était encore jeune au moment de l'exode (Exode 33.11).

La première leçon de cette série se situe à un tournant important de l'histoire d'Israël. Le peuple aurait pu à ce moment-là pénétrer dans le Pays promis, mais son incrédulité l'en empêcha et condamna une génération entière à périr dans le désert.

Quarante années plus tard, Josué avait succédé à Moïse à la tête du peuple d'Israël (Deutéronome 34.9). Il s'était formé à cette responsabilité pendant les longues années où il avait été l'assistant et le proche compagnon de Moïse. Il avait par ailleurs donné la preuve de sa confiance en Dieu lors du combat contre les Amalécites (Exode 17.8-16) et en faisant partie du premier

groupe des 12 espions. Bien qu'il ne fût plus tout jeune, ce fut lui que Dieu choisit pour conduire son peuple dans le Pays promis.

Dans la deuxième leçon, nous examinerons les instructions que Dieu donna à Josué après la mort de Moïse, puis nous verrons la rencontre de Rahab et des espions et enfin la traversée du Jourdain et l'entrée dans le Pays promis. La troisième leçon concernera la prise de Jéricho, rendue possible grâce à l'obéissance du peuple aux consignes de Dieu.

La série se termine par l'histoire navrante de la ruse des Gabaonites. Dieu avait ordonné de tuer tous les habitants de Canaan, mais les Gabaonites réussirent par la ruse à arracher aux Israélites un traité qui leur laissa la vie sauve. Le peuple désobéit donc à Dieu.

Le but de cette série est de souligner qu'il est important de faire confiance à Dieu. Elle montre les conséquences, à la fois de l'obéissance et de la désobéissance.

Travail de mémorisation

3-5 ans

Nous obéirons à l'Éternel notre Dieu.
Josué 24.24


5-9 ans

Nous adorerons l'Éternel notre Dieu,
et nous lui obéirons.
Josué 24.24

SEMAINE 7 LA CONSÉQUENCE DE L'OBÉISSANCE

Préparation

Lire Josué 5.13 à 6.25.
Utiliser les notes bibliques pour aide.



But de la leçon

Enseigner qu'il est important d'obéir
à la parole de Dieu.

5.14 Le chef de l'armée de l'Éternel n'était autre que Dieu lui-même (6.2). Il peut s'agir ici d'une préfiguration de Jésus. Le but de cette apparition était de rappeler à Josué que le combat était celui de Dieu et non le sien.

5.15 Vous pourrez demander aux plus grands à quel autre épisode ce verset les fait penser (Moïse devant le buisson en feu dans Exode 3.5).

6.2-5 Dieu donna des instructions quant à la manière de mener la bataille. Pour les Juifs, le chiffre 7 était celui de Dieu (7 prêtres, 7 cornes de bélier, 7 jours, 7 fois le tour de la ville le 7^e jour) et symbolisait la perfection et la plénitude.

6.9 Le coffre de l'alliance était le signe visible de la présence de Dieu au milieu de son peuple.

6.17-19 La ville avec tout ce qu'elle contenait devait être vouée à l'Éternel et quiconque y prendrait quelque chose commettrait un sacrilège. Les plus grands vous demanderont peut-être comment Dieu peut aimer les hommes et détruire toute une ville, d'autant plus qu'aucun verset ne laisse entendre que les habitants de Jéricho aient été plus mauvais que d'autres. Dieu voulait apprendre aux Israélites à ne pas se mélanger aux

tribus ou aux nations environnantes, pour qu'aucune influence extérieure ne vienne faire obstacle à leur marche avec lui. Vous expliquerez combien il est important que rien (même une chose qui peut être bonne en soi) ne vienne empêcher les enfants d'obéir à Dieu de tout leur cœur.


6.25 Rahab fera partie des ancêtres de Jésus (Matthieu 1.1-6a).

Plan de la leçon



Commencez par demander aux enfants d'énumérer quelques-unes des promesses de Dieu : il pardonne nos péchés (1 Jean 1.9) ; il nous sauve par Jésus (Jean 3.16 ; Actes 16.31) ; il écoute nos prières (Psaume 4.4) ; il répond à nos vrais besoins (Philippiens 4.19) ; il ne nous abandonne jamais (Hébreux 13.5) ; il tient toutes ses promesses (Psaume 145.13) ; il prend soin de nous (1 Pierre 5.7). Est-il important que Dieu tienne ses promesses ? Et nous ? Est-il important que nous tenions les nôtres ?

Réviser les deux leçons précédentes à l'aide d'un petit jeu de questions-réponses. Rappelez la demande de Rahab et la promesse des deux espions. Les enfants seront nombreux à connaître cette histoire et vous pourrez leur demander avant de la raconter s'ils se souviennent du nombre de fois que le peuple dut faire le tour de la ville.



Vous leur demanderez d'écouter attentivement l'histoire, pour vérifier s'ils ont donné la bonne réponse. Pour rendre le récit plus vivant, vous pourrez par exemple vous arrêter entre chaque tour de la ville pour leur demander ce qui arriva.

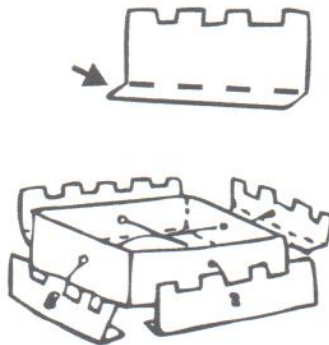
Lorsque vous aurez raconté l'histoire, vous rappellerez aux enfants que Dieu tint ses promesses à l'égard des Israélites (1.3,6 ; 2.23-24) et que les deux espions firent de même envers Rahab (2.8-14). Insistez sur le fait que Dieu n'a pas changé, qu'il garde ses promesses encore aujourd'hui, et qu'il nous demande de faire de même. Peut-être pourrez-vous évoquer quelques promesses de Dieu avec les plus grands. Révisez le verset à mémoriser.

Les aides visuelles

Voilà une leçon particulièrement amusante à illustrer ! Vous pouvez par exemple fabriquer des « trompettes » à l'aide de cônes de carton.

Vous pouvez aussi confectionner la maquette d'une ville (voir l'activité des 7 à 9 ans). Sur une boîte en carton, dessinez des maisons, des arbres, etc. Par ailleurs, préparez une muraille avec quatre morceaux de carton, dont la longueur dépassera de 10 cm celle de la boîte. Découpez des créneaux sur le dessus et repliez les 3 cm du bas vers l'intérieur.

Dessinez des fenêtres et une porte sur la face externe des murs. Prenez quatre longueurs de fil. Attachez-en un sur le rabat interne de chaque mur, enfiler-le par un trou pratiqué sur chaque côté de la boîte et nouez les quatre fils à l'intérieur. Vous n'aurez plus qu'à tirer les fils pour faire tomber les murs.



Activités : 3-5 ans

Photocopiez les pages 48 et 49 pour chaque enfant. Avant la leçon, découpez le cercle de la page 48 et évidez la partie hachurée. Les enfants colorient les images de l'autre cercle. À l'aide d'une attache parisienne, fixez le cercle découpé par-dessus l'autre par le centre. Vous pourrez faire tourner le disque supérieur dans le sens des aiguilles d'une montre pour montrer les différents épisodes de l'histoire.

Activités : 5-7 ans

Pour chaque enfant, photocopiez la page 50 sur du papier et la page 51 sur du carton. Avant la leçon, consolidez les fentes dessinées sur la page 51 en collant un morceau de ruban adhésif de chaque côté de la

feuille. Incisez-les. Détachez les deux bandes du bas de la page 50. Découpez également la ville de Jéricho, ainsi que le long des trois gros traits noirs, de manière à obtenir quatre morceaux.

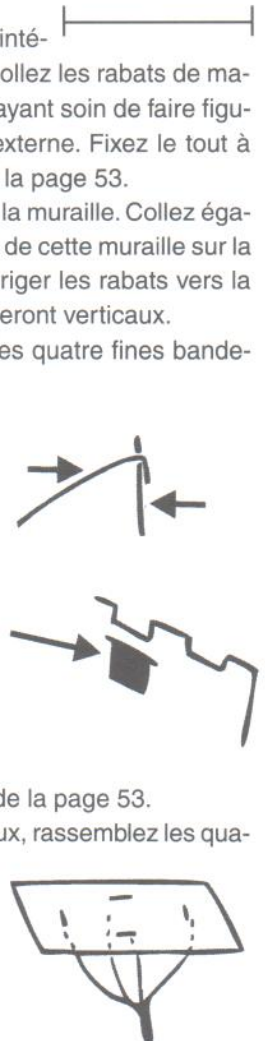
Les enfants pourront coller les deux bandelettes l'une à la suite de l'autre. Faites-leur enfiler la longue bande ainsi obtenue par les fentes de la page 51 et rassemblez les extrémités au dos de la feuille pour obtenir une boucle. À l'aide d'une attache parisienne, fixez les quatre parties de Jéricho sur la page 51 aux points marqués d'un X. La muraille semble intacte. Si vous tirez sur la bande sur laquelle sont dessinés les enfants d'Israël, celle-ci se refermera sur la ville et fera tomber les quatre parties de la muraille.

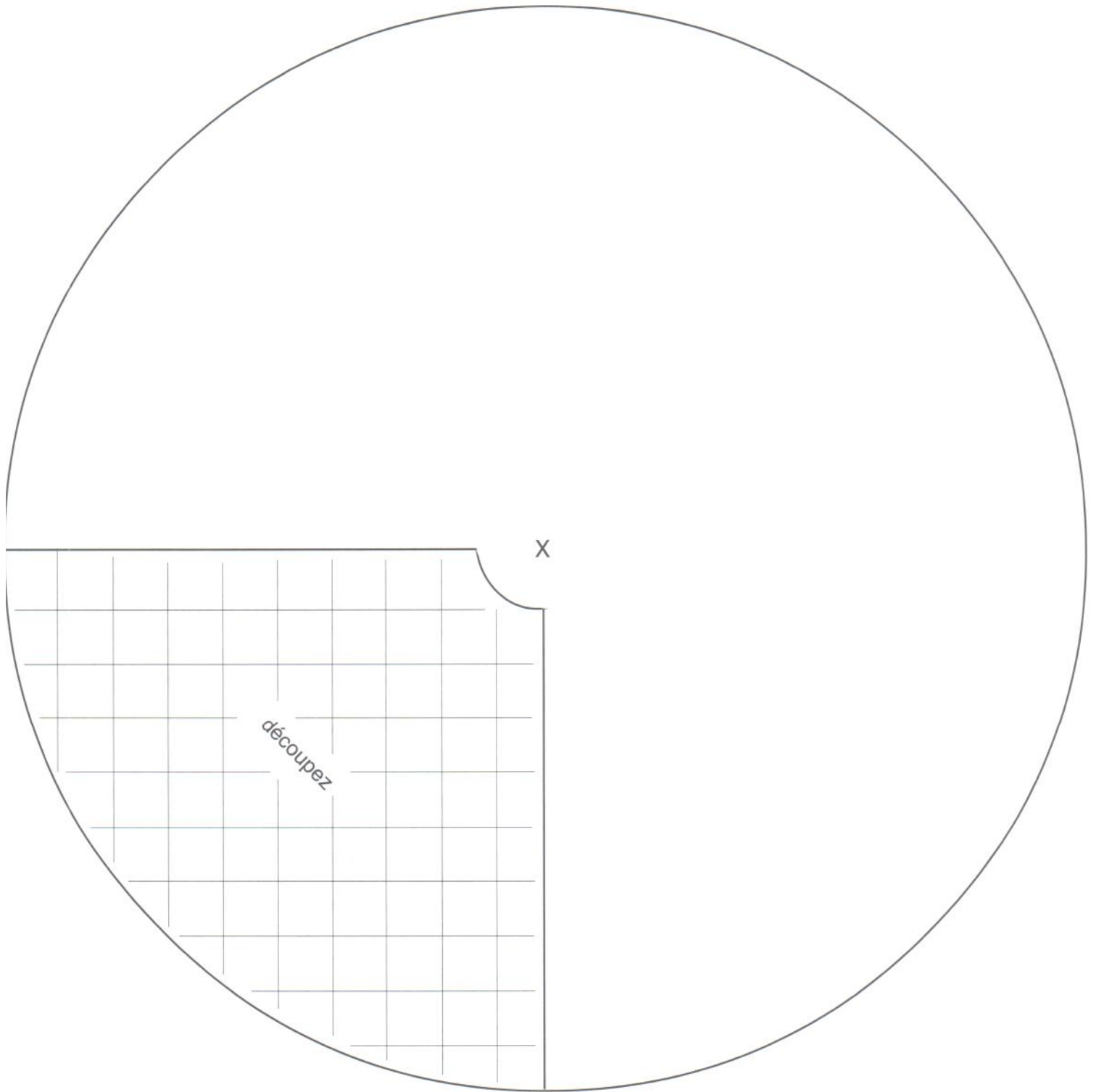
Activités : 7-9 ans


Photocopiez les pages 52 et 53 sur du papier cartonné pour chaque enfant. Avant la leçon, découpez les différentes formes de la page 52, ainsi que les deux bandes dans le bas de la page 53. Incisez les quatre fentes sur chaque page aux endroits indiqués.

Instructions :

- Repliez les murs de la ville intérieure selon les pointillés et collez les rabats de manière à former une boîte, en ayant soin de faire figurer les maisons sur la face externe. Fixez le tout à l'endroit prévu à cet effet sur la page 53.
- Pliez le long des pointillés de la muraille. Collez également les différentes parties de cette muraille sur la page 53, en ayant soin de diriger les rabats vers la ville intérieure. Les murs resteront verticaux.
- Repliez ensuite l'extrémité des quatre fines bandelettes, toujours selon les pointillés. Faites glisser les languettes dans les fentes des murs (voir dessin). Les bandes les plus longues seront fixées sur les petits murs, et inversement. Maintenez l'extrémité de la bande sur la face interne du mur avec un point de colle (voir dessin).
- Enfilez l'autre extrémité des bandes dans les fentes de la page 53.
- Les quatre murs étant verticaux, rassemblez les quatre bandes sous la maquette (voir dessin). Posez celle-ci à plat sur une main et, de l'autre, tirez sur les bandelettes. Les quatre murs devraient s'effondrer.
- Inscrivez le verset à mémoriser à l'emplacement prévu à la page 53.

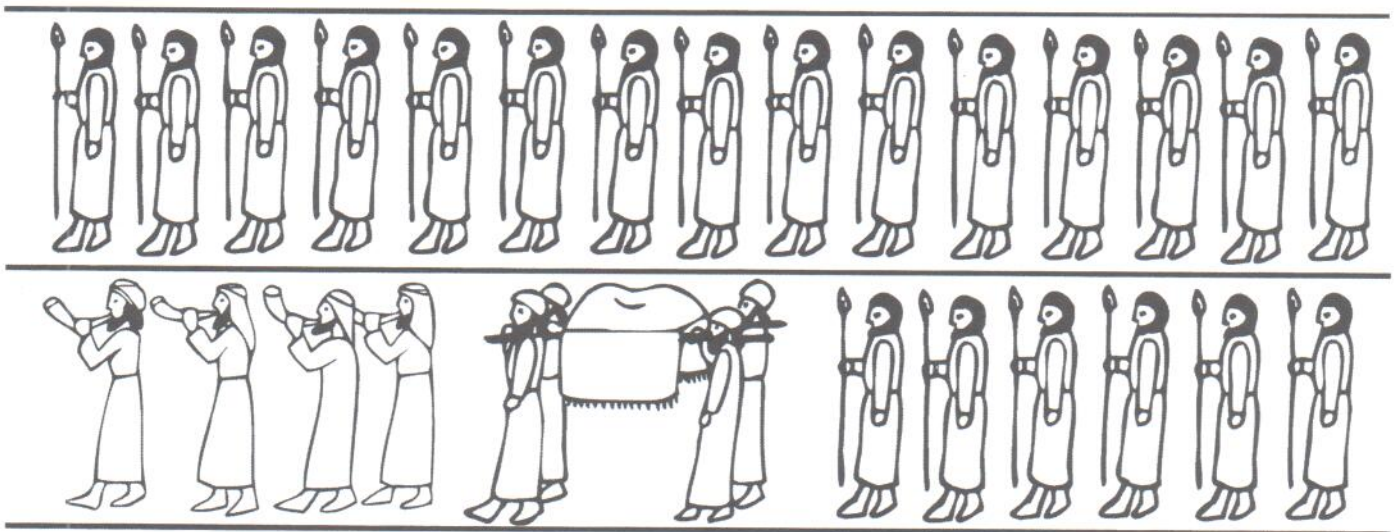
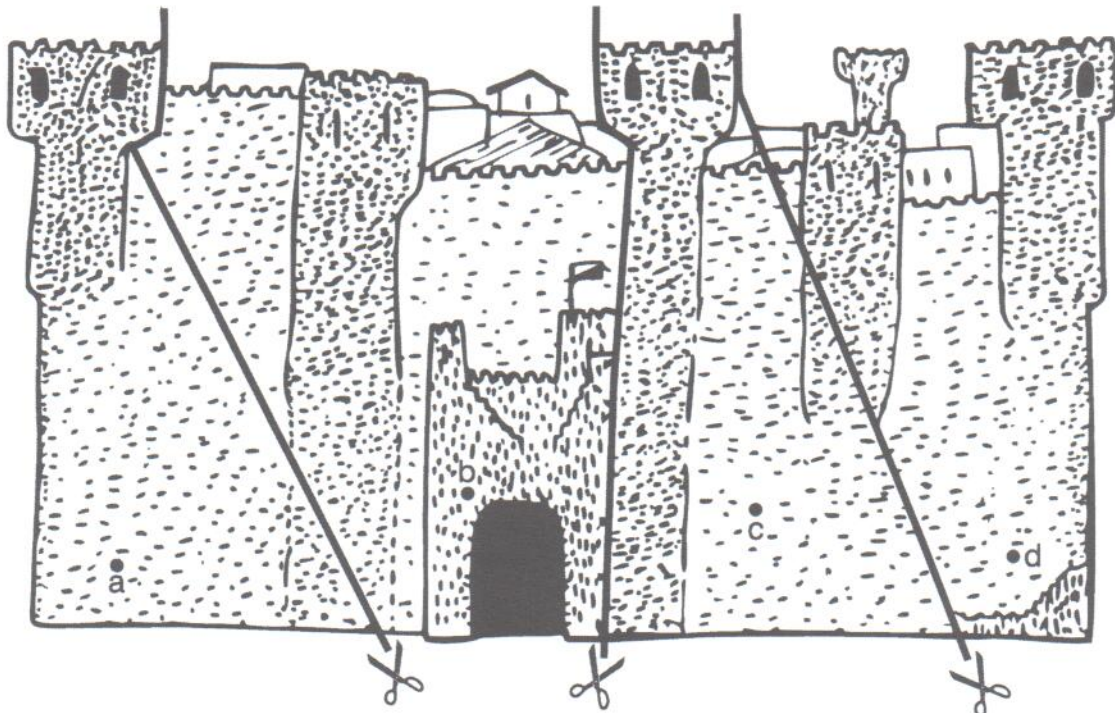




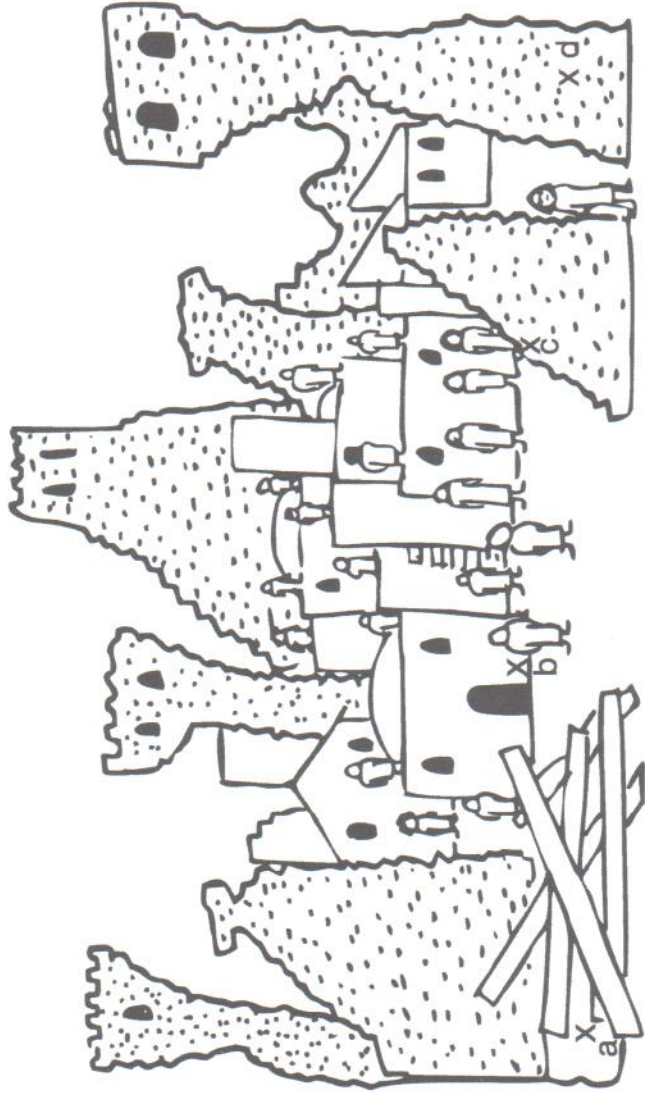


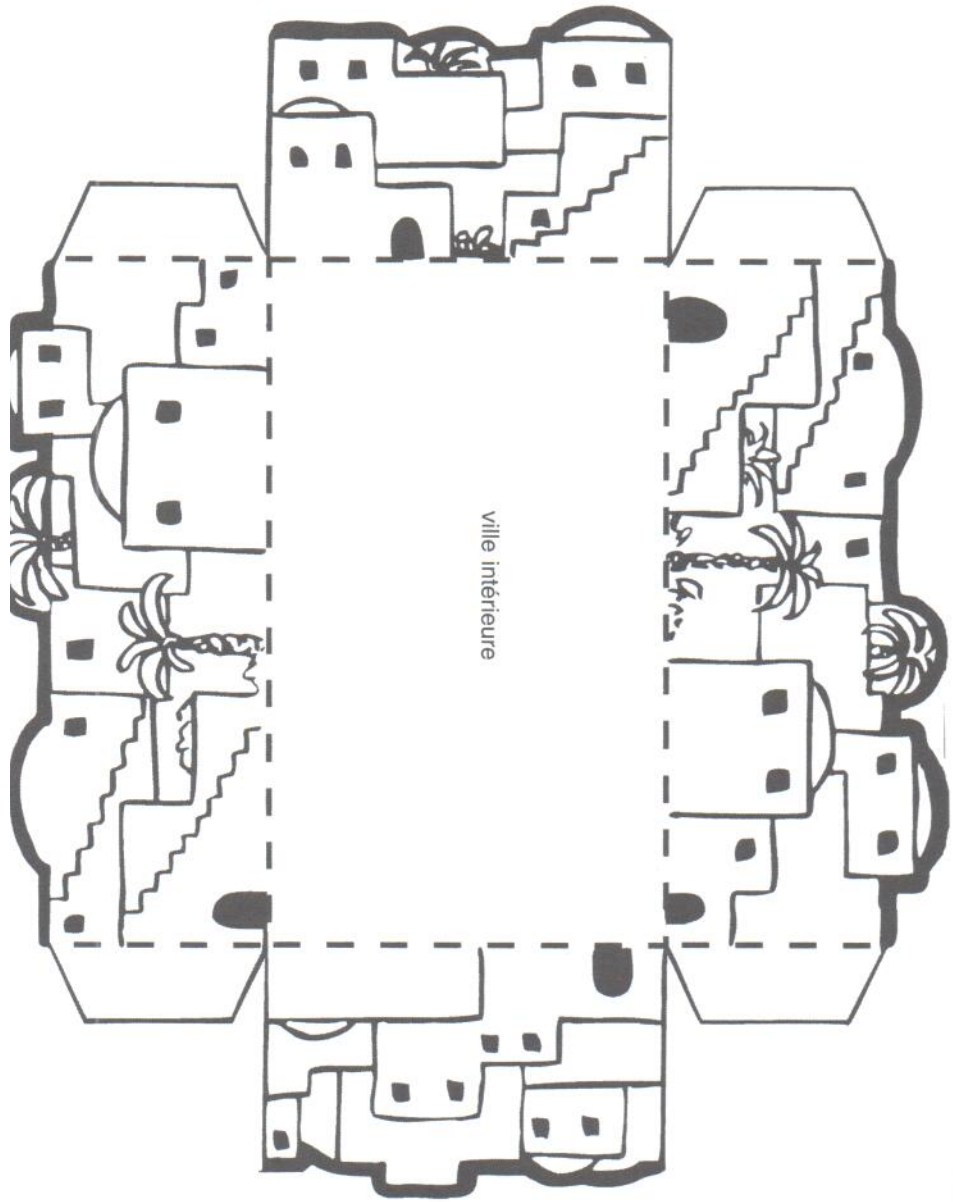
Nous obéirons à l'Éternel notre Dieu.

Josué 24.24



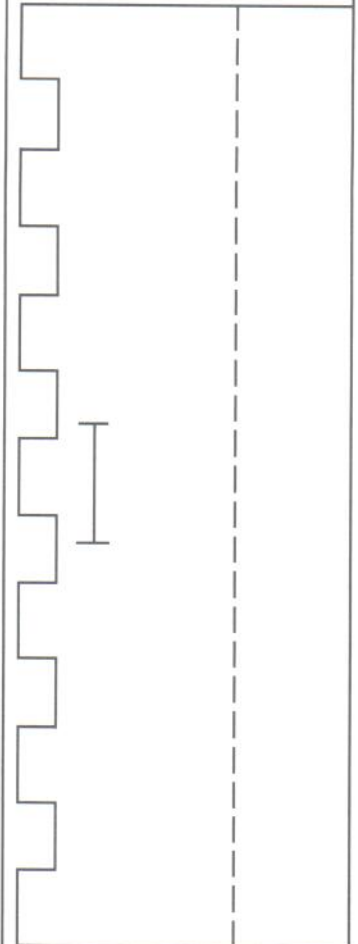
Nous adorerons l'Éternel notre Dieu, et nous lui obéirons. Josué 24.24



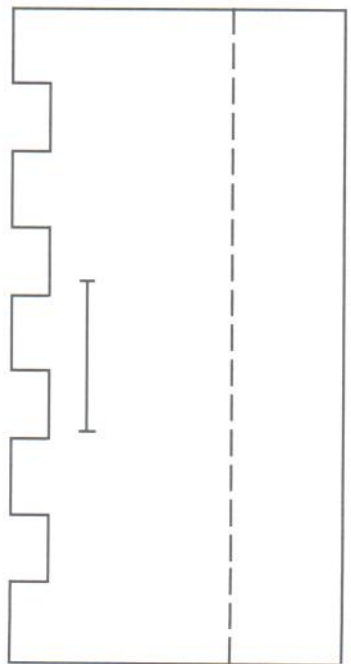
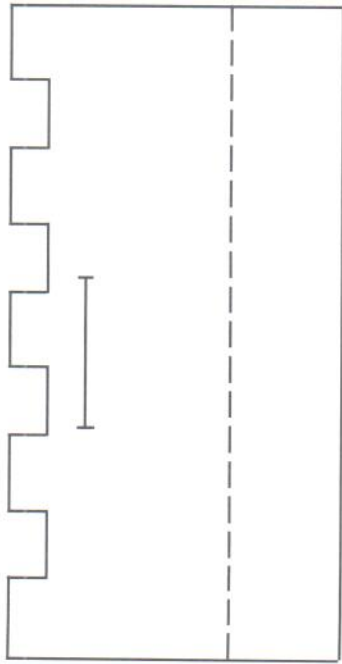
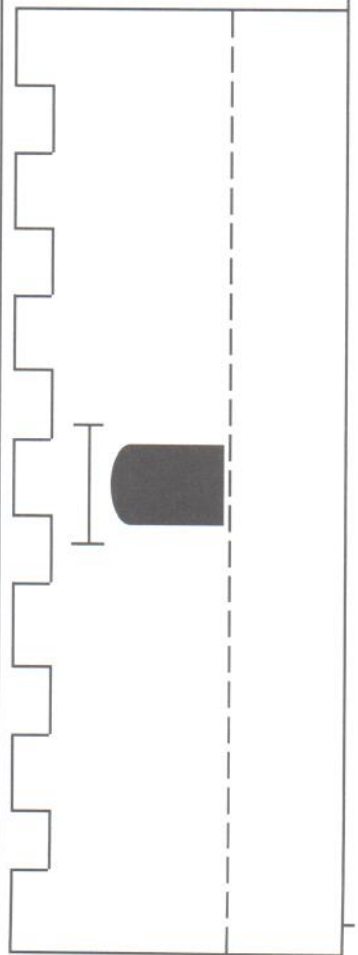


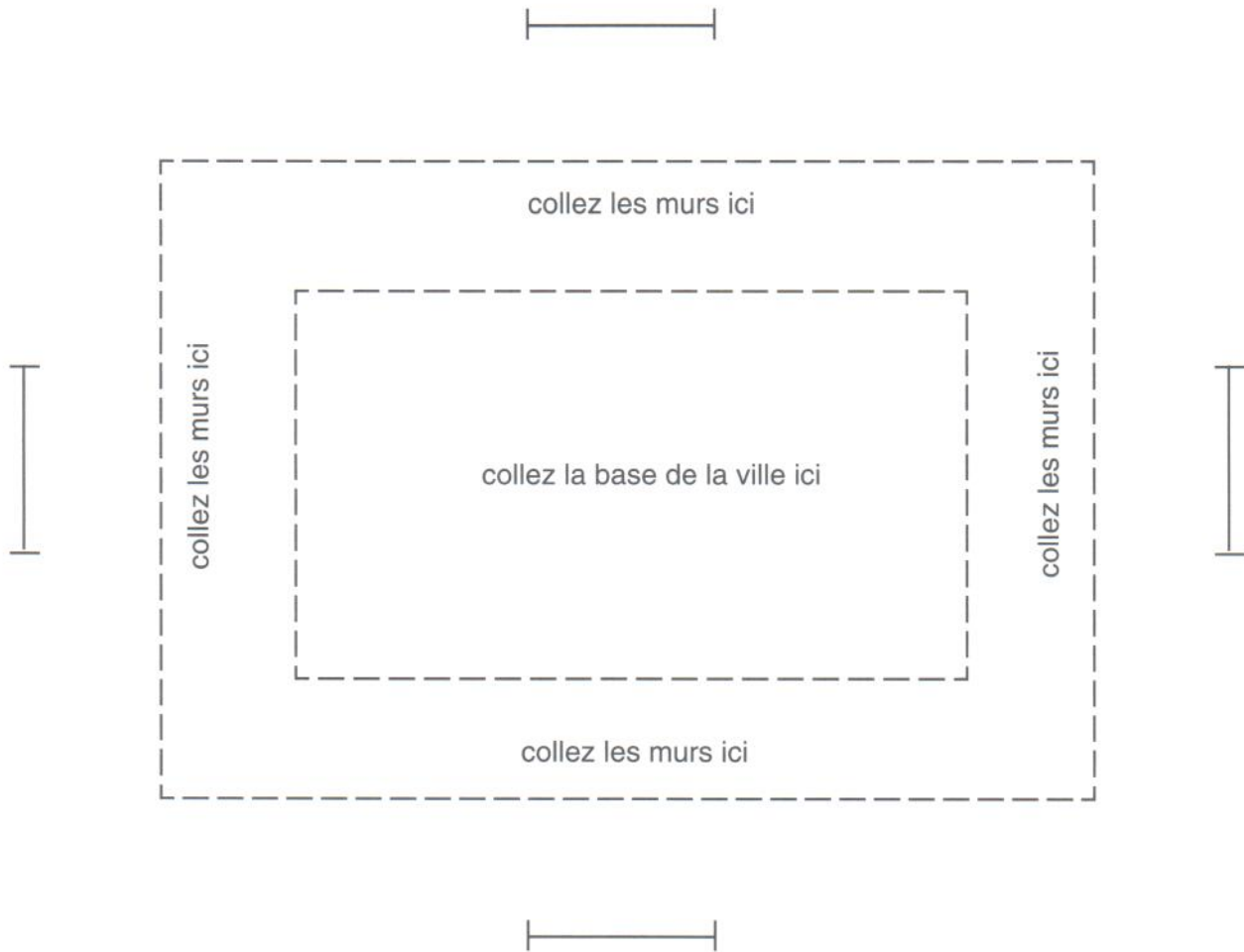
ville intérieure

bandelette à tirer



bandelette à tirer





Les Israélites devaient s'emparer de Jéricho.
Dieu dit à Moïse ce qu'ils devaient faire pour y arriver.
Les Israélites firent exactement ce que Dieu leur avait ordonné.
Les murs de Jéricho s'écroulèrent.

Verset à mémoriser :

Josué 24.24

bandelette à tirer

bandelette à tirer



Mon verset à apprendre cette semaine :

« Je t'ai commandé d'être fort et courageux. Ne tremble pas, n'aie pas peur, car moi, le SEIGNEUR ton Dieu, je serai avec toi partout où tu iras. » Josué 1.9

Pour Maman et Papa : Nous avons appris à l'école du dimanche cette semaine l'histoire de la ville de Jéricho. Vous pouvez la relire ensemble en Josué 5:13-6:25.



Mon verset à apprendre cette semaine :

« Je t'ai commandé d'être fort et courageux. Ne tremble pas, n'aie pas peur, car moi, le SEIGNEUR ton Dieu, je serai avec toi partout où tu iras. » Josué 1.9

Pour Maman et Papa : Nous avons appris à l'école du dimanche cette semaine l'histoire de la ville de Jéricho. Vous pouvez la relire ensemble en Josué 5:13-6:25.