


Programme

de l'Ecole du Dimanche



des

Agneaux

et des

Colombes



Leçon N° 57

Gédéon : La victoire promise

« Sur le chemin » livre 5

Chaque leçon numérisée est tirée du matériel pédagogique « Sur le Chemin »,
et ne doit être utilisée que dans le cadre de nos groupes de l'Ecole du Dimanche.
Vous pouvez consulter les livres originaux à l'Eglise si vous le souhaitez.

Gédéon

Semaine 9 : LA VICTOIRE PROMISE

Montrer que Dieu veut que ses enfants lui obéissent.

Juges 6.1-40

Semaine 10 : LA VICTOIRE ACCORDÉE

Enseigner que celui qui veut servir Dieu efficacement doit être attentif à observer les consignes données par Dieu lui-même.

Juges 7.1-25

Vue d'ensemble



Buts de la série

1. Comprendre les histoires dans leur contexte.
2. Comprendre que Dieu veut que ses serviteurs lui fassent confiance et lui obéissent.

Gédéon était le fils de Joas (Juges 6.11), de la tribu de Manassé (6.15). On l'appelait également Yeroubbaal (6.32) et l'auteur de l'épître aux Hébreux l'inclut dans la liste des héros de la foi (Hébreux 11.32-39). Il vécut à l'époque où Israël était gouverné par des juges.

La période des juges s'étend sur environ 340 années, depuis la mort de Josué jusqu'à l'établissement de la monarchie. Plusieurs dirigeants, chargés par Dieu d'une mission très précise, se succédèrent à la tête du peuple d'Israël.

Nous voyons le même scénario se répéter avec chaque juge :

- une période de désobéissance des Israélites,
- la punition par l'oppression étrangère,
- la repentance,
- la venue d'un juge pour libérer le pays,
- souvent suivie par une période de paix.

Le rôle de ces juges ne se limitait pas à celui d'arbitres, mais englobait également celui de chefs civils et militaires du peuple. Leur fonction n'était pas héréditaire et le choix d'un juge relevait de la seule décision de Dieu. Le livre des Juges montre les conséquences d'une désobéissance continuelle à l'Éternel. La paix, la prospérité et la victoire sur leurs ennemis, qui avaient caractérisé l'époque de Josué (série précédente) n'étaient plus que de lointains souvenirs.

La désobéissance des Israélites se manifesta de plusieurs manières :

- l'arrêt de la conquête du pays (1.16, 21, 27-36),
- le culte des Baals (2.11-13),
- des mariages mixtes avec les nations environnantes (3.5-6),
- la soumission à l'influence des païens (3.5-6),
- la confection de statues et d'idoles (17.1-4),
- l'apparition d'autels privés (Deutéronome 12.2-5 ; Juges 17.5-6),
- l'établissement de faux prêtres (17.1-4, 7-13),
- le vol (18.14-20),
- le péché d'ordre sexuel (19.1-30),
- la défense des coupables (20.12-16),
- un manque de respect envers la vie humaine (21.8-14),
- la violation des droits des individus (21.19-22).

Le verset 21.25 résume admirablement cette époque : « Chacun faisait ce qu'il jugeait bon ». Et pourtant, chaque fois que son peuple se tourna vers lui dans la repentance et la foi, Dieu fit preuve de miséricorde et se montra prêt à lui venir en aide. Tout le livre des Juges tient dans les versets 2.16-23.

L'histoire de Gédéon montre comment Dieu utilisa un homme ordinaire pour accomplir l'extraordinaire. Nous avons un Dieu puissant qui se sert d'hommes et de femmes quelconques pour mener à bien ses plans.

Travail de mémorisation


Ni par la bravoure ni par la force, mais par mon Esprit.
Zacharie 4.6

SEMAINE 9

LA VICTOIRE PROMISE

Préparation


Lire Juges 6.1-40.
Utiliser les notes bibliques pour aide.



But de la leçon

Montrer que Dieu veut que ses enfants lui obéissent.

- 6.1** Les Madianites étaient un peuple bédouin qui dominait sur la partie centrale de la Palestine. Ils étaient probablement des descendants d'Abraham (Genèse 25.1-2). L'oppression qu'ils exerçaient sur les Israélites depuis sept ans est présentée comme un jugement du péché du peuple. Dieu avait promis aux enfants d'Israël une vie paisible dans le Pays promis, à condition qu'ils obéissent à ses commandements (Josué 21.43 à 22.5 ; 23.14-16 ; 24.14-28). Après la mort de Josué, les Israélites se détournèrent de Dieu, qui les punit comme il le leur avait annoncé (Juges 2.11-15).
- 6.2-6** Les Madianites avaient remporté une victoire militaire sur les Israélites. Lorsque ceux-ci travaillaient dans leurs champs, ils venaient les attaquer et détruisaient leurs récoltes.
- 6.8** Avant de susciter Gédéon, Dieu adressa un message à son peuple par la bouche d'un prophète anonyme.
- 6.11** L'ange de l'Éternel : ange signifie messager.
- 6.17-19** Ce repas était un signe de respect de Gédéon envers son visiteur (Mais il ne s'attendait probablement pas à le voir partir en fumée !) La quantité de farine utilisée
- 6.22-23** Voir Exode 33.20.
- 6.25** Le père de Gédéon était probablement un personnage important à Ophra, puisqu'il possédait un autel de Baal.
- 6.25-27** Les plus grands risquent de poser le problème de l'obéissance aux parents. Ne soulevez pas cette question de votre propre initiative, soyez toutefois prêt à y répondre le cas échéant. (Voir Éphésiens 6.1-3, Romains 13.1-5, Actes 5.29).
- 6.31** Vous pourrez rappeler aux plus grands l'histoire d'Élie et des prophètes de Baal (1 Rois 18.20-39) et souligner les similitudes entre les deux récits.
- 6.33** La vallée de Jizréel est une vaste plaine d'environ 25 à 30 kilomètres de long sur 20 de large.
- 6.34** L'Esprit de l'Éternel s'empara de Gédéon : voir Juges 14.19 ; 15.14 ; 1 Samuel 11.6. Le terme traduit par « s'empara » signifie littéralement « revêtit ».
- 6.36-40** À notre époque, nous avons les Écritures, l'Esprit Saint, ainsi que les conseils des autres chrétiens pour nous guider. Gédéon n'avait rien de tout cela. Les enfants risquent de soulever ce problème de toison et vous devrez y avoir réfléchi au préalable.



Plan de la leçon



Il s'agit là de la première d'une courte série de deux leçons sur Gédéon. N'oubliez pas de situer le personnage dans son contexte historique, surtout pour les plus grands. Commencez par évoquer les différentes manières d'envoyer un message (le téléphone, le courrier, un messenger, Internet, le fax, des signaux tels que les drapeaux, les lumières, etc.). Ayez si possible une photo ou un dessin illustrant chacun de ces moyens de communication, de manière à les épingler au tableau. Dans cette histoire de la Bible, il est question d'un homme qui a reçu un message. Demandez aux enfants d'écouter attentivement, pour pouvoir vous donner ensuite le nom de cet homme, le contenu du message, son moyen de transmission et son expéditeur. Racontez l'histoire.

À la fin du récit, demandez-leur de répondre à ces 4 questions et enseignez le verset à mémoriser.

Les aides visuelles

Images ou flanellographe. Éléments requis : Gédéon, l'ange, un pressoir et une toison (voir les aides visuelles pages 78-81).

Vous trouverez les différents types d'autels page 65.

Vous pourrez confectionner un pressoir dont le devant s'ouvre pour laisser apparaître Gédéon : placez son image derrière le pressoir et pratiquez une ouverture dans ce dernier.

Vous pourrez également vous procurer une vraie peau de mouton.

Activités : 3-5 ans

Photocopiez les pages 66 et 67 pour chaque enfant. Avant la leçon, découpez la toison de la page 67. Découpez les pièces du puzzle de la page 66 et glissez-les dans une enveloppe pour les enfants, qui les colleront à l'endroit indiqué sur la toison, en respectant l'ordre des mots du verset. Collez de petits morceaux d'ouate sur l'envers de la toison.


Activités : 5-7 ans

Photocopiez les pages 68 et 69 dos à dos pour chaque enfant.

Activités : 7-9 ans

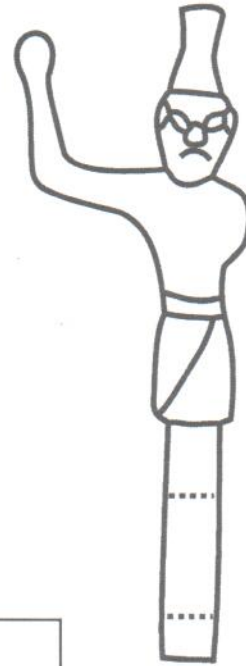
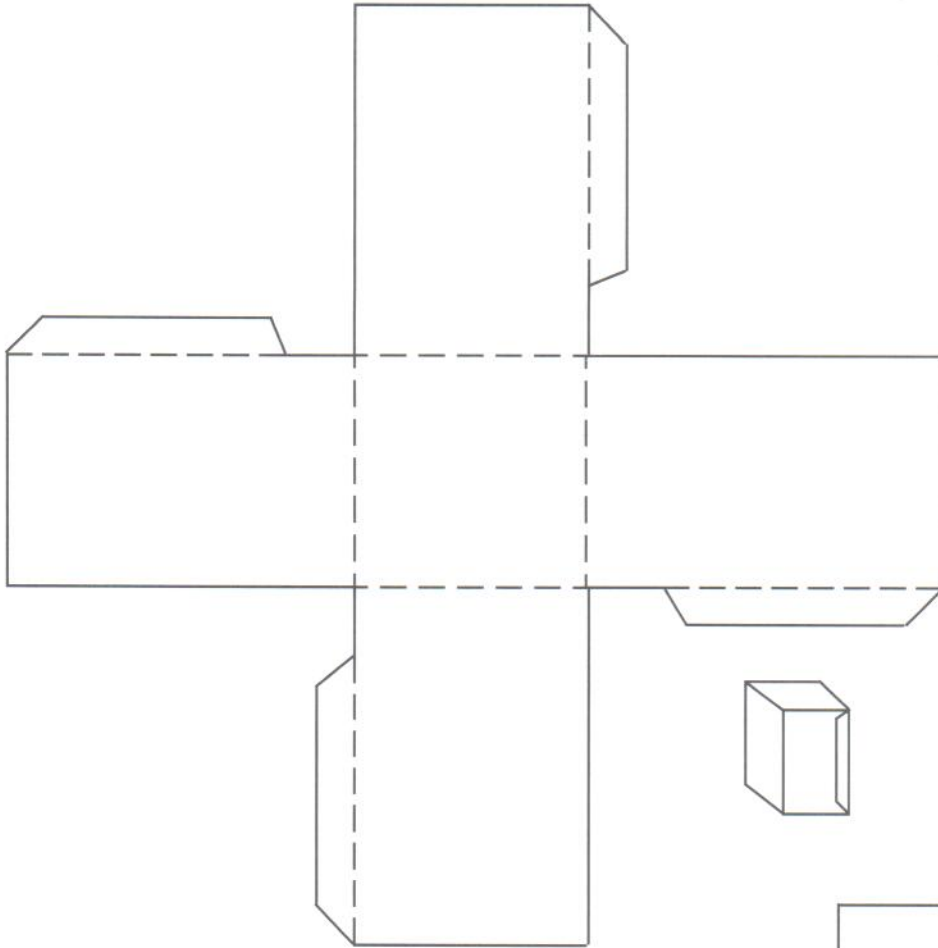
Confectionnez un pressoir. Pour chaque enfant, photocopiez les pages 70 et 71 sur du papier cartonné. Avant la leçon, découpez également un morceau de paille de 1,5 cm pour chacun.

- Découpez le pressoir de la page 70 et repliez les languettes selon les pointillés.
- Découpez les briques contenant chacune un mot du verset et collez-les sur le mur aux endroits appropriés.
- Découpez les murs et collez-les bout à bout. Vous fixerez la bande ainsi obtenue sur la face extérieure des languettes.
- Percez un trou à l'endroit indiqué à la base du mur. Vous y ferez passer le morceau de paille, pour figurer le conduit par où s'écoule le vin.



Autel de Baal

Découpez, pliez selon les pointillés et collez les rabats pour former une boîte. Coloriez en brun ou en noir.



coloriez d'une couleur sombre

découpez



repliez et fixez Baal sur son autel

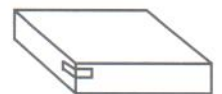
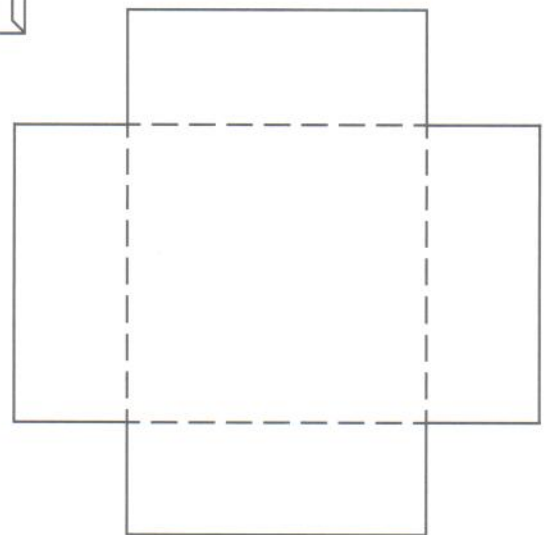


Astarté

Découpez et collez sur une fine baguette de quelques centimètres de long. Enfoncez l'extrémité de la baguette dans une petite boule de gomme adhésive et faites tenir le tout derrière l'autel de Baal.

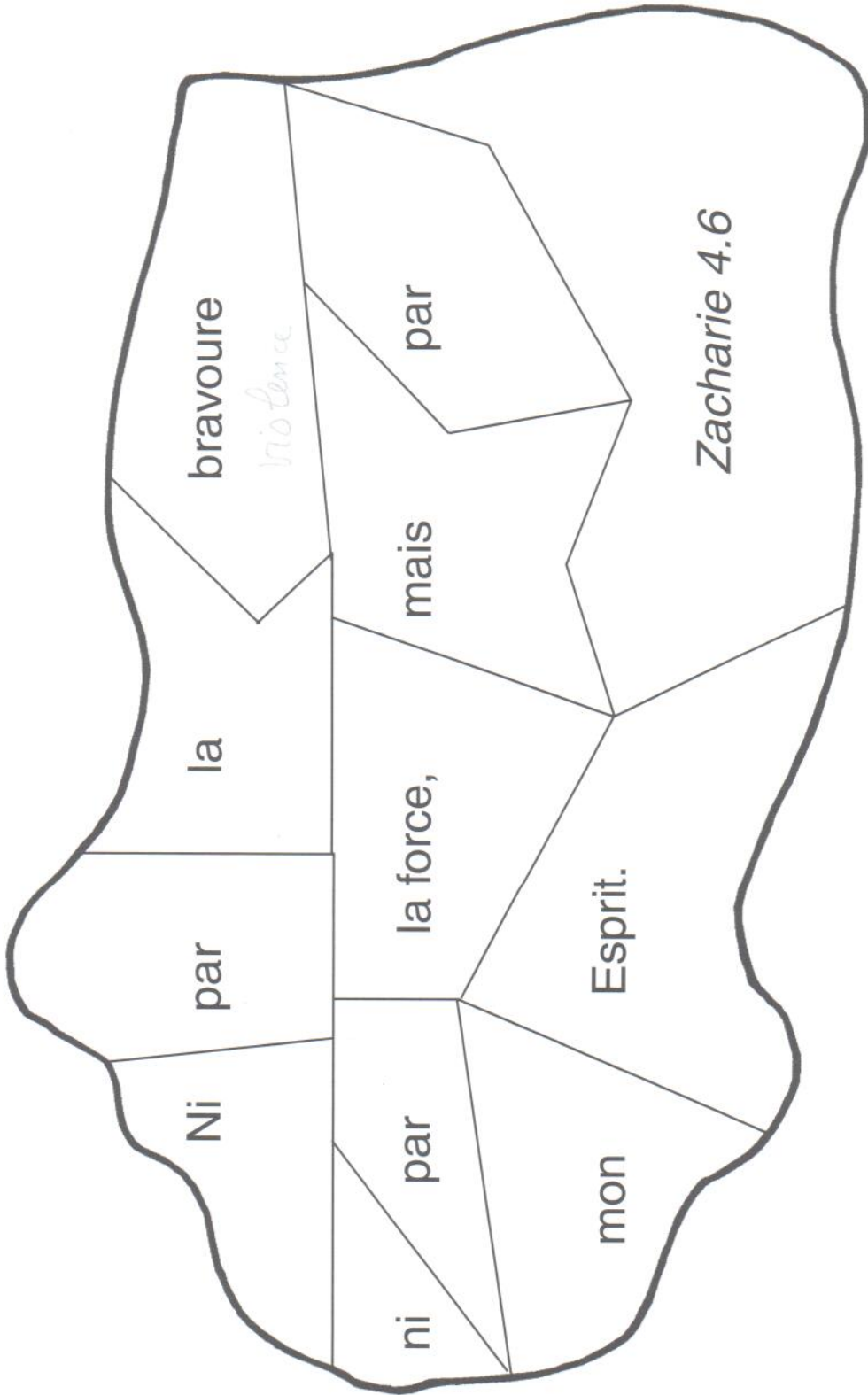


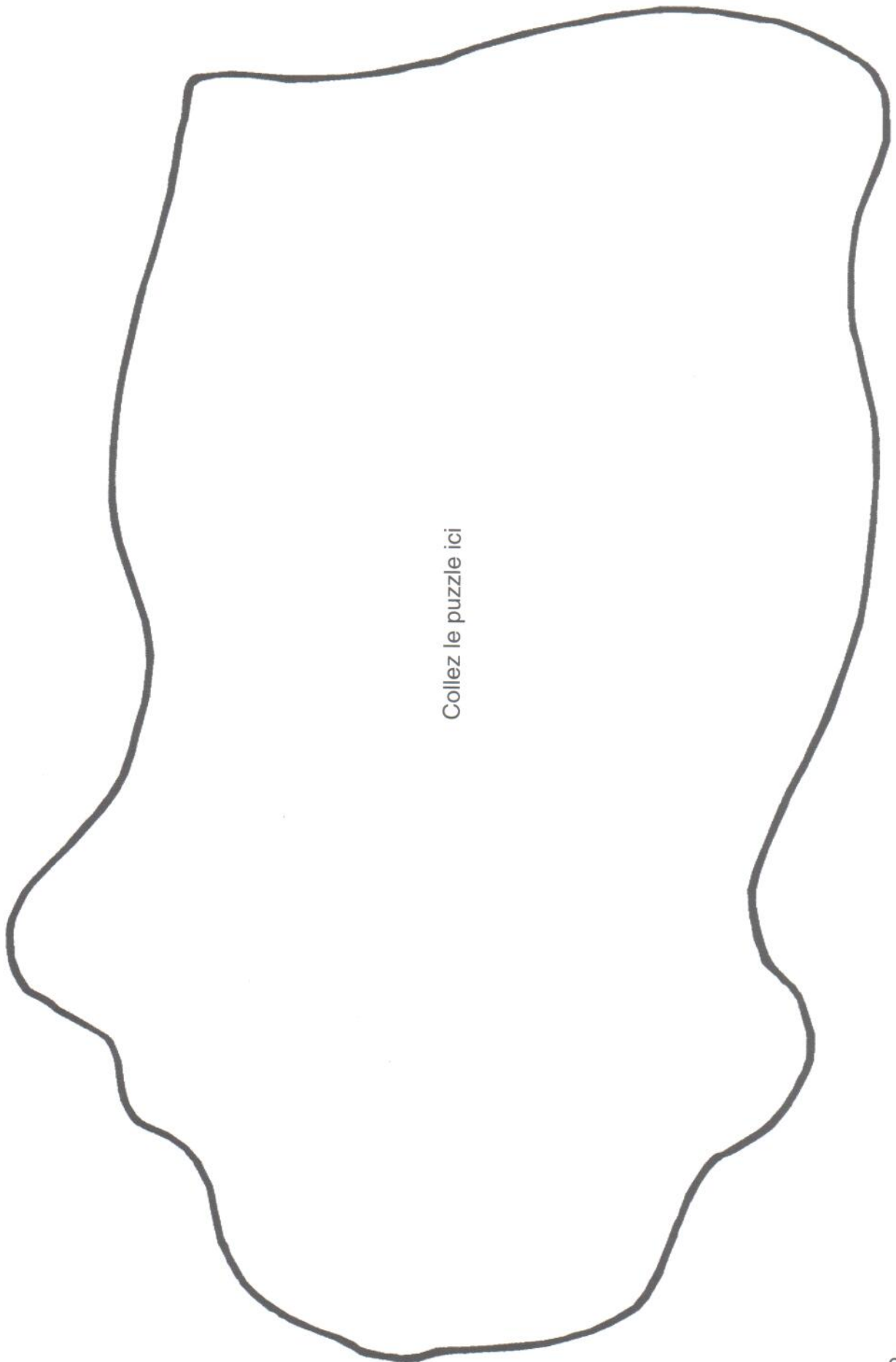
Coloriez en jaune



Autel de Dieu

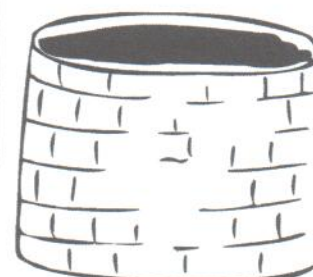


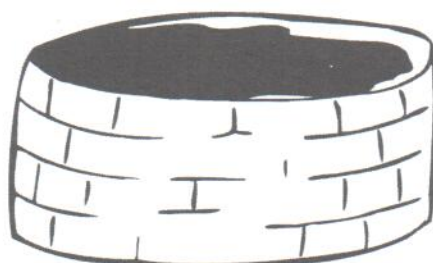
Découpez et pliez selon les pointillés. Fixez les rabats entre eux à l'aide de ruban adhésif. Laissez en blanc.





Collez le puzzle ici


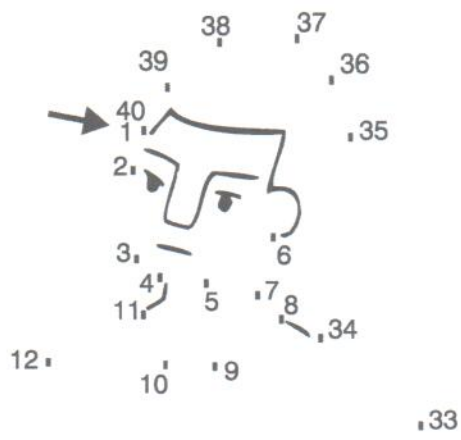
Gédéon battait le blé dans le pressoir à raisin pour le cacher des Madianites. Suivez-le à travers le labyrinthe pour découvrir lequel de ces trois pressoirs il utilisa.



Ni par la violence, ni par la force, mais par l'esprit du Seigneur, Zacharie 4.6.

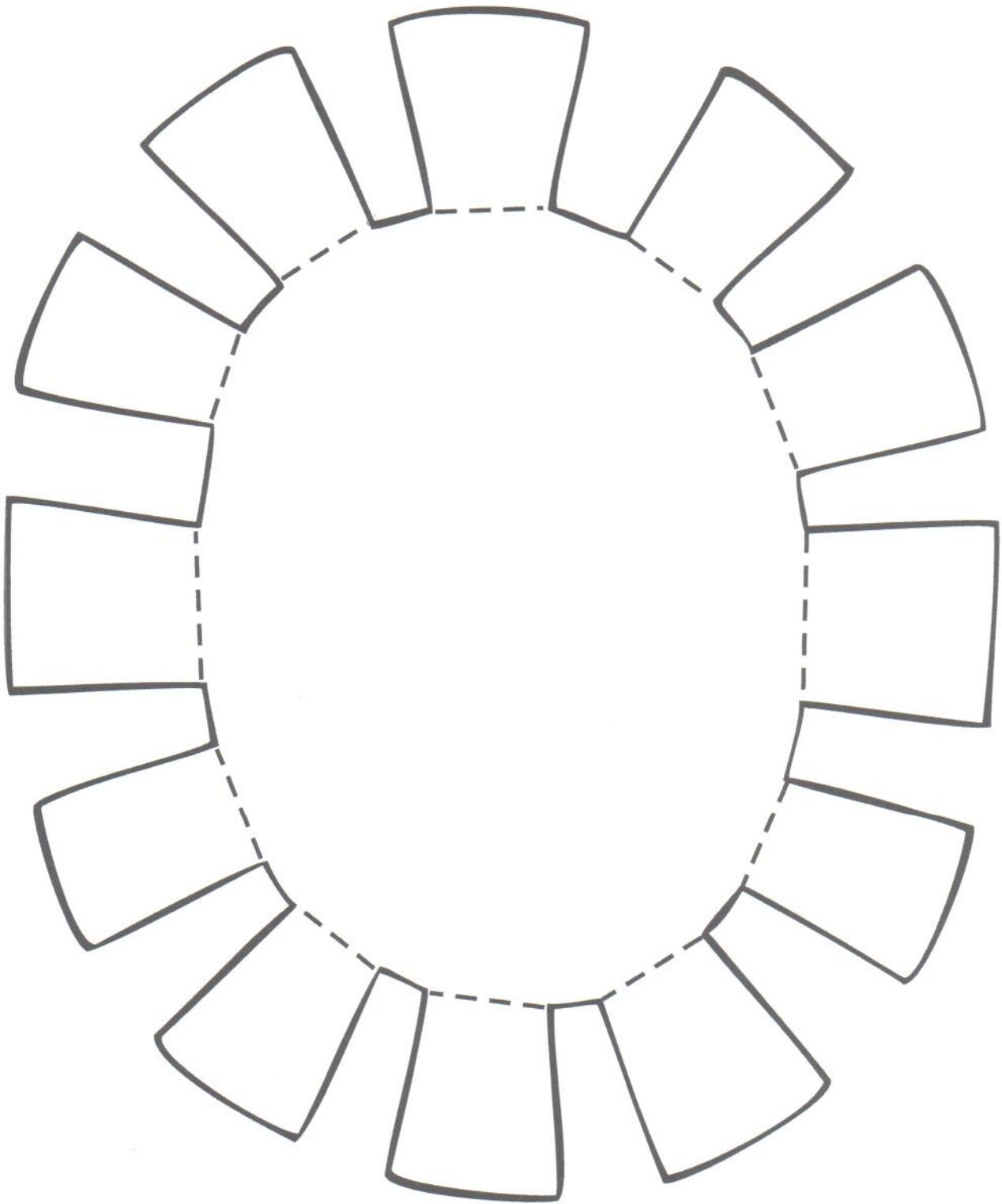
La victoire promise **Activités pour 5-7 ans**

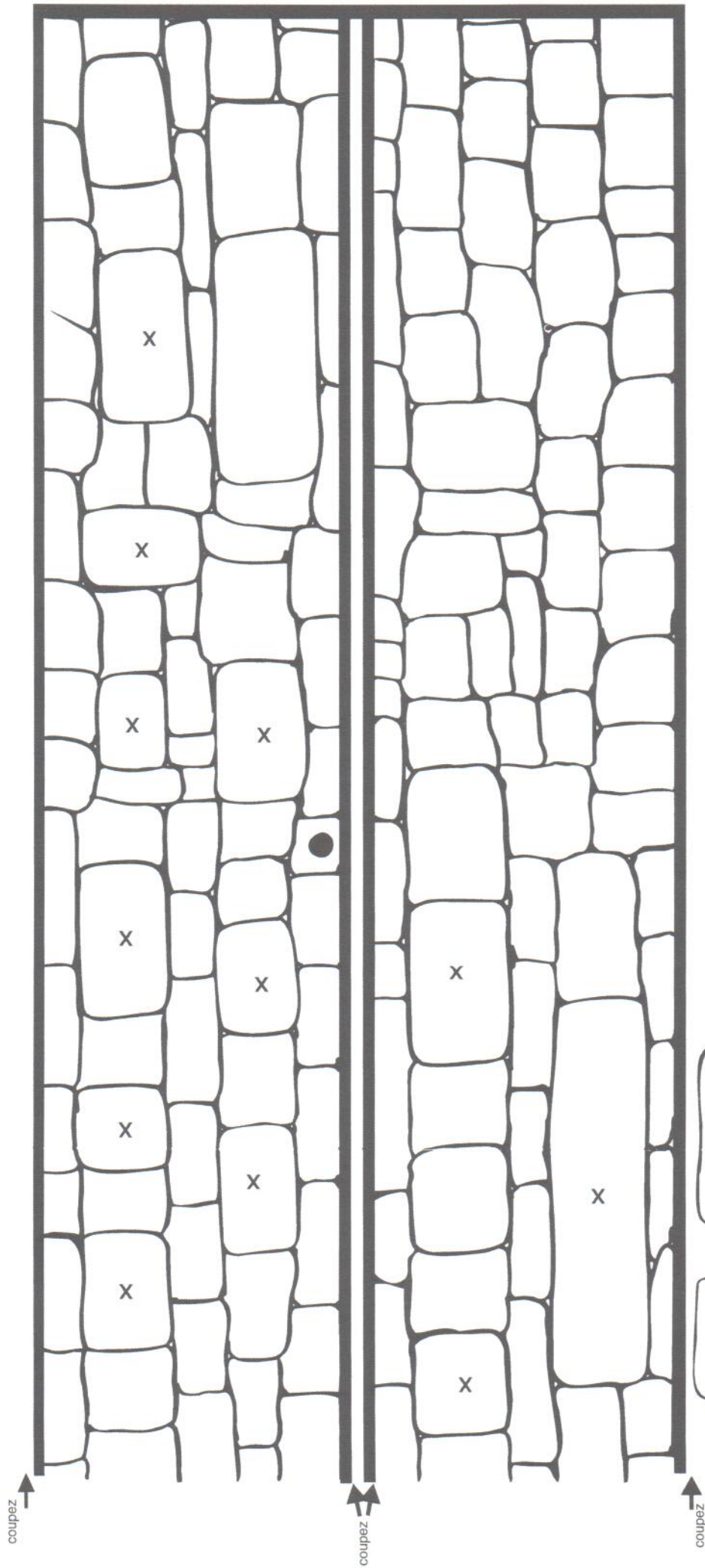
Reliez les points de 1 à 40 pour découvrir qui parla à Gédéon dans le pressoir.



25
26
27
28
29
30







Ni
 force,
 par
 la
 violence

par
 la
 c'est
 mais
 ni
 Esprit.
 mon

Zacharie 4.6



Mon verset à apprendre cette semaine :

« **Crois au Seigneur Jésus et tu seras sauvé.** »

Actes 16,31

Pour Maman et Papa : Nous avons appris à l'école du dimanche cette semaine l'histoire de Gédéon..

Vous pouvez la relire ensemble en Juges 6:1-40.



Mon verset à apprendre cette semaine :

« **Crois au Seigneur Jésus et tu seras sauvé.** »

Actes 16,31

Pour Maman et Papa : Nous avons appris à l'école du dimanche cette semaine l'histoire de Gédéon..

Vous pouvez la relire ensemble en Juges 6:1-40.