

Programme
de l'Ecole du Dimanche

En route

Leçon N° 68

Noël en questions :
Pourquoi l'ange est-il venu ?

« En route » livre 4, leçon 15

Chaque leçon numérisée est tirée du matériel pédagogique « Sur le Chemin »,
et ne doit être utilisée que dans le cadre de nos groupes de l'Ecole du Dimanche.
Vous pouvez consulter les livres originaux à l'Eglise si vous le souhaitez.

NOËL EN QUESTIONS

Semaine 14 SAYNÈTE DE LA NATIVITÉ

Semaine 15 POURQUOI L'ANGE EST-IL VENU ? *Luc 1.26-38 ; Matthieu 1.18-25*

Dieu envoya un ange à Marie pour que personne ne doute que Jésus était bien le Messie promis.

Semaine 16 POURQUOI JÉSUS EST-IL VENU ? *1 Jean 3.1-10 ; 4.7-16*

Jésus est venu pour détruire les œuvres du diable et nous sauver de nos péchés.

Semaine 17 POURQUOI LES MAGES SONT-ILS VENUS ? *Matthieu 2.1-11*

Montrer que tous les hommes, les non-Juifs comme les Juifs, doivent adorer Jésus, le Roi.

BUTS DE LA SÉRIE

1. Comprendre les passages bibliques dans leur contexte.
2. Comprendre pourquoi l'histoire de Noël s'est déroulée de cette façon.

L'histoire de Noël est bien connue et les enfants l'auront déjà étudiée précédemment dans d'autres classes d'école biblique. À cet âge, ils connaissent les points essentiels du récit biblique et devraient pouvoir distinguer entre les faits et les éléments de légende entendus à l'école ou dans les médias.

Le but de cette série est d'encourager les enfants à comprendre pourquoi les événements se sont déroulés de cette façon. La première leçon propose une saynète de Noël, que vous pourrez insérer au moment qui vous paraît le plus opportun ou même omettre. La deuxième leçon traite de l'apparition de l'ange à Marie, puis à Joseph. À une époque où il n'est pas rare que des enfants soient issus de familles monoparentales, il est important de les rendre attentifs à la honte liée au statut de mère célibataire aux temps bibliques. Les difficultés ne manquèrent pas pour Joseph et Marie : une fois la grossesse connue, ils durent faire face à l'hostilité et au rejet de leur entourage. Par la suite, alors que la naissance du bébé était imminente, il leur fallut affronter la fatigue d'un long voyage, depuis Nazareth dans le nord, jusqu'à Bethléhem dans le sud. Enfin, Marie fut

obligée d'accoucher dans une étable, parce qu'il n'y avait plus de place nulle part. Dès le premier instant, la société de l'époque rejeta Jésus. Aussi Dieu, dans sa grâce, envoya-t-il son messenger à la fois à Marie et à Joseph, pour leur assurer que ce qui arrivait était voulu de lui.

Dans la troisième leçon, nous répondrons à la question du pourquoi de la venue de Jésus. Nous verrons que celui dont le monde n'a pas voulu est venu pour détruire Satan et ses œuvres, et sauver l'humanité de son emprise.

La dernière leçon de la série est consacrée à la visite des mages. En apportant de l'or (la royauté), de l'encens (la divinité) et de la myrrhe (le sacrifice), ils ont montré que ce bébé est à la fois Roi, Dieu et Sauveur. Par conséquent, tous les hommes, les non-Juifs comme les Juifs, doivent l'adorer.

À la fin de la série, les enfants devront avoir compris que l'histoire de Noël n'est pas simplement un événement qui a eu lieu il y a deux mille ans, mais qu'elle les concerne et exige une réponse de leur part : il convient en effet de remercier Jésus pour ce qu'il a fait en tant que Sauveur, de lui obéir comme à un Roi, de l'adorer parce qu'il est Dieu et enfin, à l'image des bergers, d'aller le dire aux autres.

TRAVAIL DE MÉMORISATION

Voici en quoi consiste l'amour : ce n'est pas nous qui avons aimé Dieu, mais c'est lui qui nous a aimés. Aussi a-t-il envoyé son Fils pour apaiser la colère de Dieu contre nous en s'offrant pour nos péchés.

1 Jean 4.10



Semaine 15 – POURQUOI L'ANGE EST-IL VENU ?



PRÉPARATION

Lisez Luc 1.26-38 ; Matthieu 1.18-25 en vous aidant des notes bibliques ci-dessous.

Luc

1.26 Les six mois font référence à la grossesse d'Élisabeth ; voir v. 24, 25 et 26.

L'ange du Seigneur est un être céleste, envoyé par Dieu pour être son porte-parole auprès des hommes et leur transmettre ses directives. Assurez-vous que les enfants comprennent la position élevée occupée par l'ange et l'importance de son message.

1.27 Les fiançailles duraient environ 12 mois, au cours desquels le jeune homme préparait le logement et la jeune fille cousait sa robe.

1.28 La « faveur » évoque le choix de Dieu et non une qualité particulière de Marie.

1.31 « Jésus » est la forme grecque de l'hébreu « Josué », qui signifie « l'Éternel sauve ».

1.32-33 Cette évocation du rôle de Jésus est formulée dans le langage de l'Ancien Testament. Marie y aura reconnu une référence au Messie, qui devait naître de la lignée de David et dont le règne n'aurait pas de fin (voir Psaume 2.7-9 et Ésaïe 9.1-7, considérés tous deux comme des textes messianiques).

1.35 « Te couvrira de son ombre » : la puissance de Dieu viendrait sur Marie, de la même manière que sa gloire a rempli le tabernacle (Exode 40.34-35) et le Temple (1 Rois 8.10-11). Cette expression n'est pas un euphémisme pour « engendrer ».

Le sens premier de « saint » est « mis à part pour Dieu » et non « moralement pur ». Dans ce contexte, ce terme fait donc allusion à la divinité de Jésus.

Matthieu

1.18 Les fiançailles représentaient un engagement ferme, auquel seul le divorce pouvait mettre fin. Toute infidélité au cours de la période des fiançailles était considérée comme un adultère.

1.19 Il y avait deux façons de divorcer :



BUT DE LA LEÇON

Dieu envoya un ange à Marie pour que personne ne doute que Jésus était bien le Messie promis.

a) par une action en justice, qui risquait d'ébruiter l'affaire

b) en remettant une lettre à la femme en présence de deux témoins.

Joseph, qui était un homme à la fois droit et compatissant, choisit la deuxième solution.

1.22-23 Voir Ésaïe 7.14

1.25 Ce verset montre clairement que la conception de Jésus était le fait du Saint-Esprit, et non d'un homme. L'idée sous-jacente est que Joseph et Marie eurent des relations conjugales normales après la naissance de Jésus (Matthieu 13.55-56).

PLAN DE LA LEÇON

Commencez par annoncer aux enfants une bonne nouvelle que vous avez apprise récemment ou qui les concerne tous (par exemple l'approche des vacances, de Noël...). Vous demanderez ensuite si l'un ou l'autre désire partager avec les autres une bonne nouvelle le concernant personnellement.



Dans ce récit tiré de la Bible, il sera question d'une autre bonne nouvelle, qu'un ange vint annoncer à Marie. Demandez aux enfants pourquoi, à leur avis, Dieu envoya un ange à Marie. Pourquoi l'envoya-t-il également à Joseph ?

Enseignez le sens du passage biblique, puis le verset à mémoriser.

AIDE VISUELLE

Une carte de Palestine pour montrer la distance qui sépare Nazareth de Bethléhem (environ 150 km). Photocopiez et coloriez la carte de la page 79.

ACTIVITÉ

Au cours des 3 semaines à venir, les enfants confectionneront une « église ».

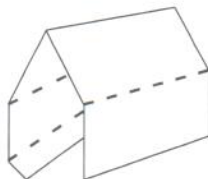
Matériel nécessaire pour chacun :

- la photocopie des pages 80, 81 et 82 sur du papier cartonné
- 2 photocopies de la page 83 sur du papier cartonné
- 2 attaches parisiennes


Instructions :

Découpez toutes les parties au fur et à mesure que vous en avez besoin.

- Confectionnez 2 boîtes en suivant les instructions de la page 83.
- Fixez une attache parisienne sur la partie frontale de chaque tiroir, en guise de poignée (voir dessin). Écrivez « versets à mémoriser » sur un des tiroirs et « sujets de prière » sur l'autre. Remettez les tiroirs en place.
- Découpez les côtés et le toit de l'église, marquez les plis selon les pointillés et pliez comme indiqué sur le schéma. *Ne les collez pas* aux boîtes.
- Découpez la façade de l'église et pliez selon les pointillés. Collez les deux languettes latérales à une extrémité de l'église. *Ne collez pas celle du bas.*
- Répétez l'opération avec l'arrière de l'église.

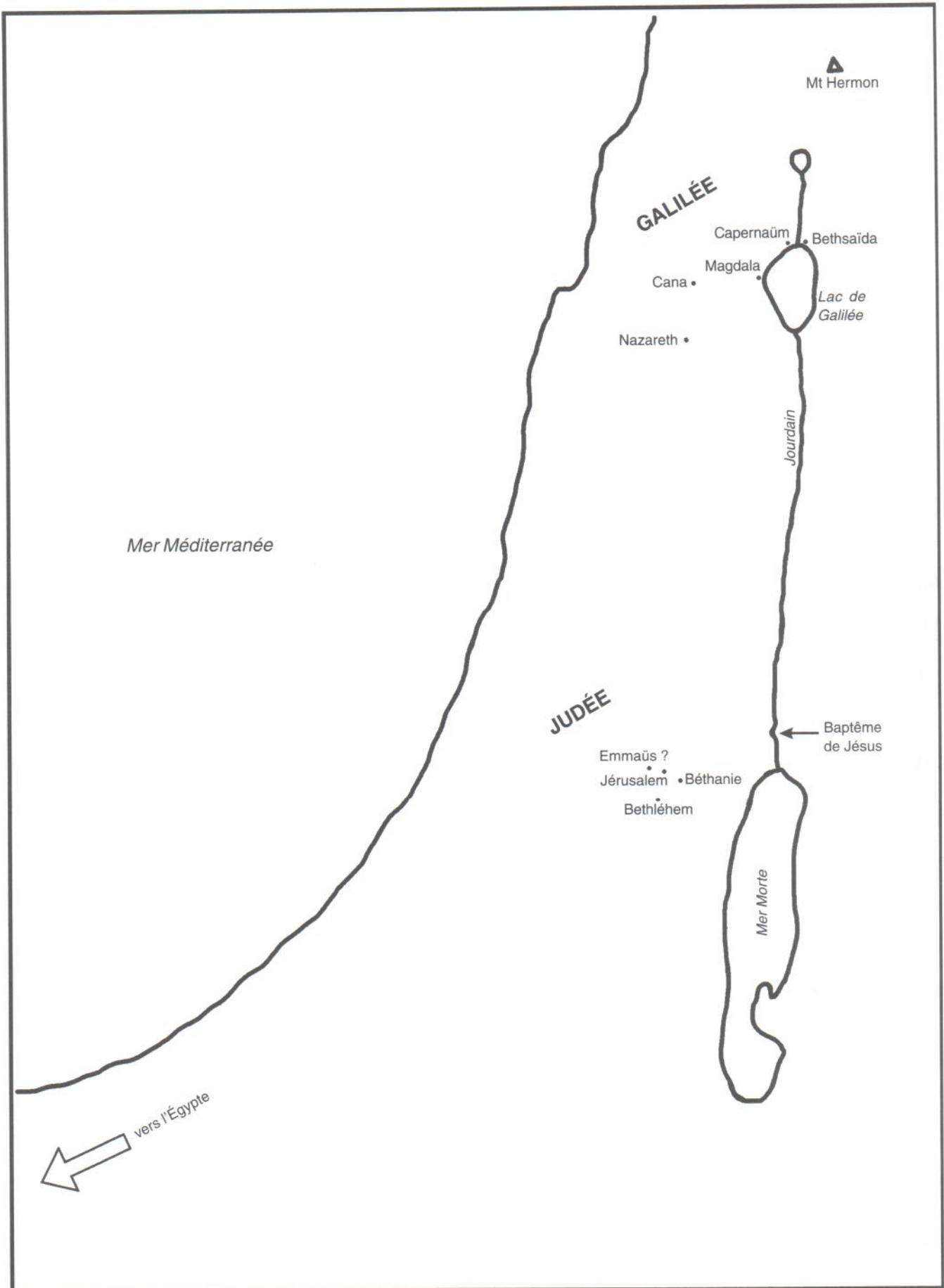


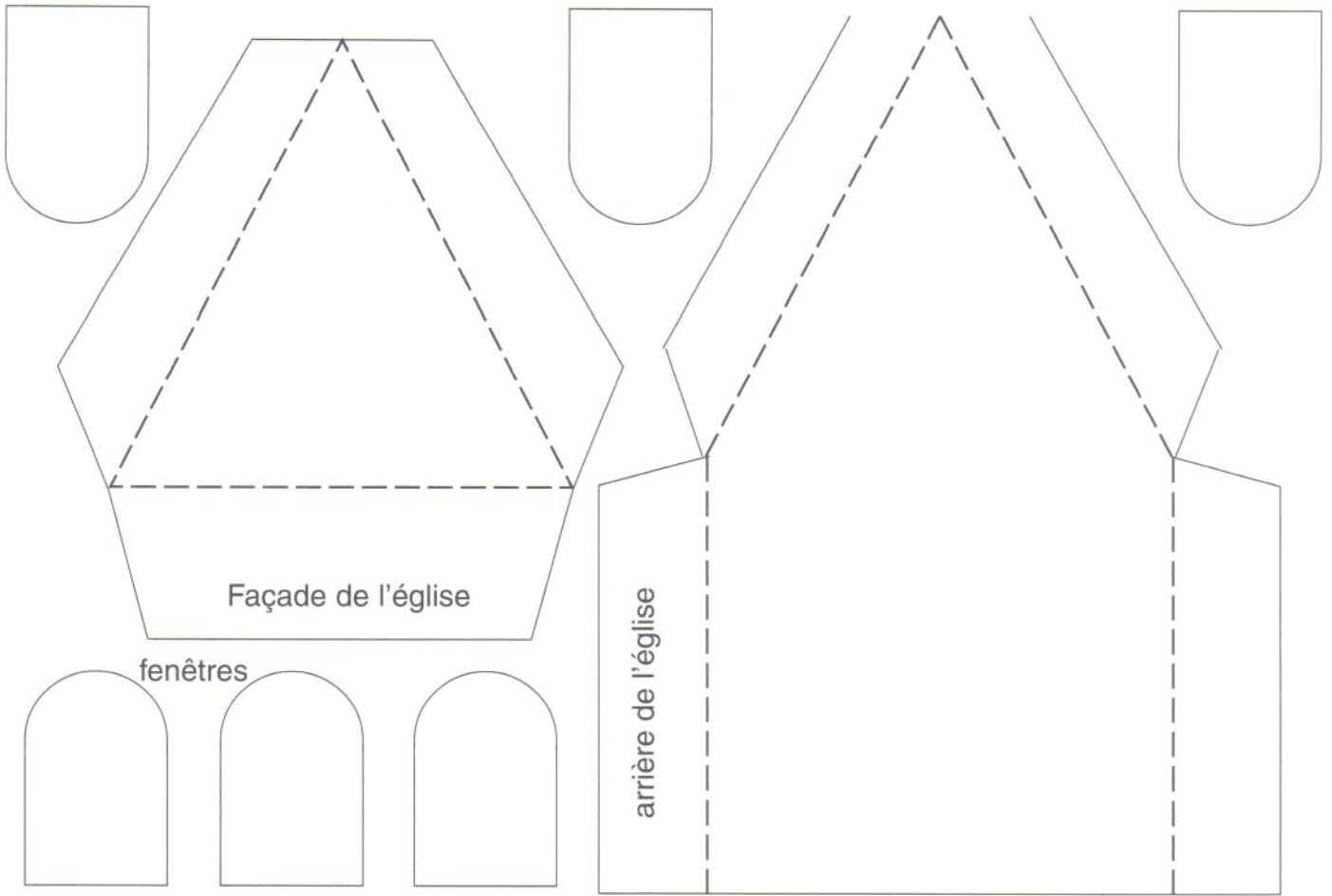
- Posez l'église sur les boîtes et collez toutes les languettes. (Utilisez du ruban adhésif pour fixer celles du bas sur la base des boîtes.)
- Découpez la base de l'église et collez l'église dessus, le petit rectangle vers l'arrière.
- Découpez les 6 fenêtres, coloriez-les et collez-en 3 de chaque côté.
- Découpez les gouttières et collez-en une de chaque côté, en faisant concorder la ligne pointillée avec le bord du toit. *Collez uniquement le bord inférieur.* Les gouttières serviront de support aux cartes des versets à mémoriser et des sujets de prière. Celles-ci seront rangées dans les tiroirs, mais pourront être disposées le long du toit pendant la leçon.
- Découpez enfin la tour et pliez selon les pointillés. Dessinez une porte et des fenêtres, puis fermez la tour en collant la languette sur un des murs à l'intérieur. Collez le tout à l'emplacement prévu à l'arrière de l'église, les languettes de la base vers l'extérieur. Collez l'arrière de l'église contre la tour et sortez les tiroirs pour pouvoir presser les deux parties l'une contre l'autre à l'aide d'une règle ou d'un crayon. Repliez et collez les languettes *sous* la base. La tour peut servir de porte-crayons.
- Décorez l'église, en ajoutant par exemple une horloge sur la façade de la tour.



Vous distribuerez de petites cartes légèrement inférieures à la taille des tiroirs, sur lesquelles les enfants inscriront le verset à mémoriser ainsi que des sujets de prière.

CARTE DE LA PALESTINE







collez cette partie contre le mur de l'église


collez cette partie contre le mur de l'église



Tiroirs

Instructions :

Découpez les 2 tiroirs et les 2 compartiments. Coupez le long des 4 traits pleins de chaque tiroir. Pliez selon les pointillés. Pliez les 2 emplacements selon les pointillés et collez-les, la languette à l'intérieur. Collez également les tiroirs et glissez-les en place.



Mon verset cette semaine :

« *Alors, l'amour, qu'est-ce que c'est?*

Ce n'est pas nous qui avons aimé Dieu, c'est lui qui nous a aimés. Il nous a tellement aimés qu'il a envoyé son Fils. Celui-ci s'est offert en sacrifice pour nous, c'est pourquoi Dieu pardonne nos péchés. »

1 Jean 4 :10

Leçon 68

Mon verset cette semaine :

« *Alors, l'amour, qu'est-ce que c'est?*

Ce n'est pas nous qui avons aimé Dieu, c'est lui qui nous a aimés. Il nous a tellement aimés qu'il a envoyé son Fils. Celui-ci s'est offert en sacrifice pour nous, c'est pourquoi Dieu pardonne nos péchés. »

1 Jean 4 :10

Leçon 68