

5



Sara

Genèse 18 : 1 à 19

Dieu a des solutions originales à nos problèmes les plus compliqués et les plus secrets. Il a aussi de l'humour : notre rire et nos joies deviennent ses joies.

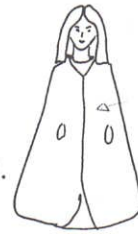
Animation : fabrication du personnage de Sara et d'Isaac.

Matériel :

Feuilles de papier à dessin blanc ou carton fin. Chutes de tissu et de laine, une boule de cotillon blanche, feutres, colle, agrafeuse, ciseaux.

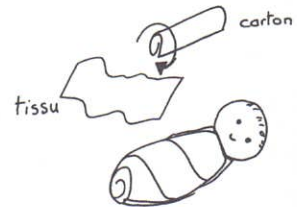
Préparation :

Découper la forme du personnage : modèle 5. Découper, percer les trous pour y enfiler les doigts. Prévoir une bande de carton fin (3 x 4 cm).



Séance :

Réaliser le personnage de Sara avec du tissu et de la laine. Pour le bébé, prendre une bande de tissu et l'enrouler autour du carton. Coller. À l'extrémité de ce petit tuyau, coller la boule de cotillon et y dessiner le visage. Coller l'enfant sur Sara.



Chant :

Joie, joie, mon cœur est dans la joie

Musique et paroles : auteurs inconnus.

♩ = 110

Joie, joie, mon cœur est dans la joie ;

Joie, joie, mon cœur est dans la joie ; Jé-

sus mon roi est près de moi et voi-

là pour-quoi mon cœur est dans la joie !

Joie, joie,
mon cœur est dans la joie.
Joie, joie,
Mon cœur est dans la joie.
Jésus, mon roi, est près de moi
et voilà pourquoi mon cœur
est dans la joie.



Sara

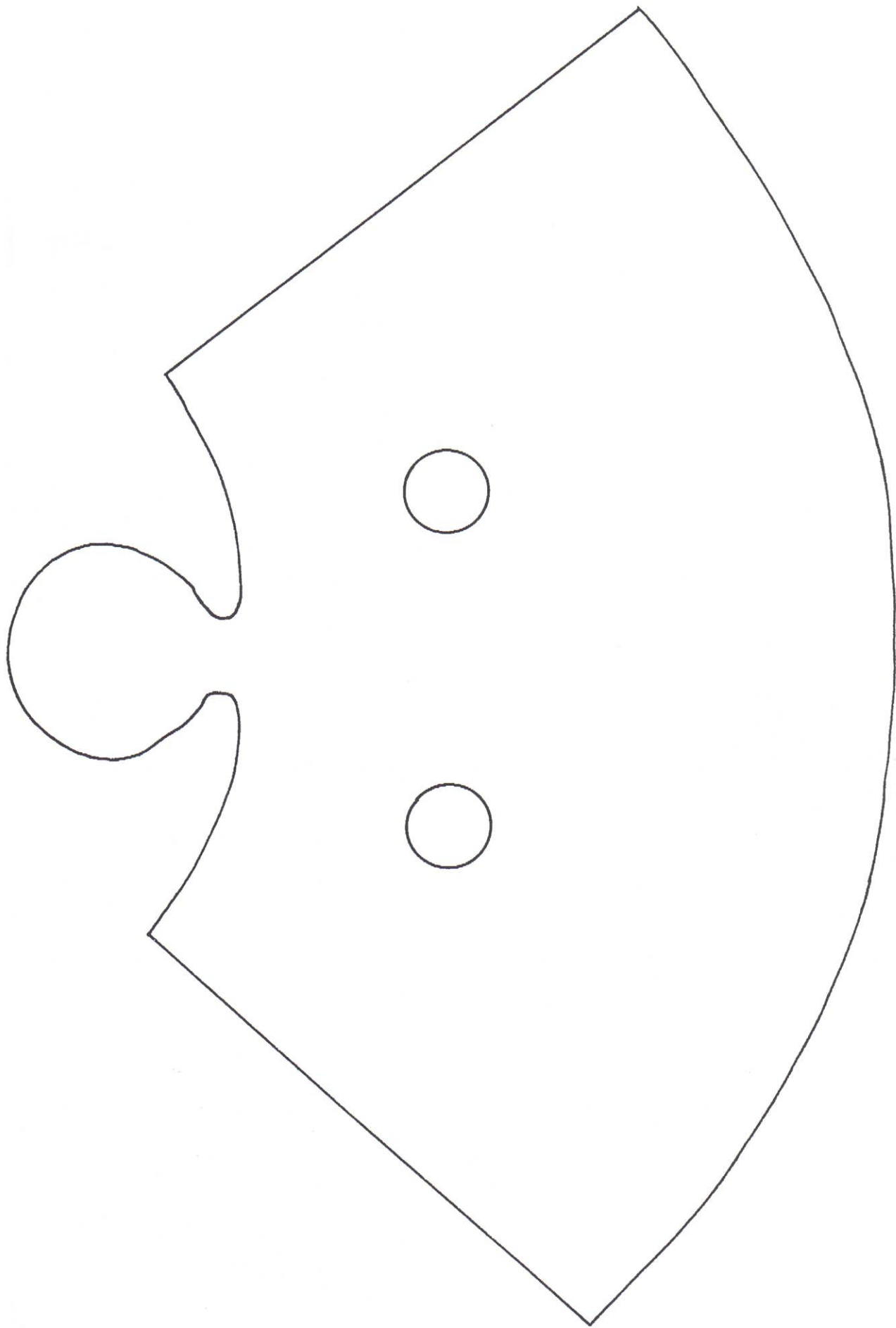


Je prie:

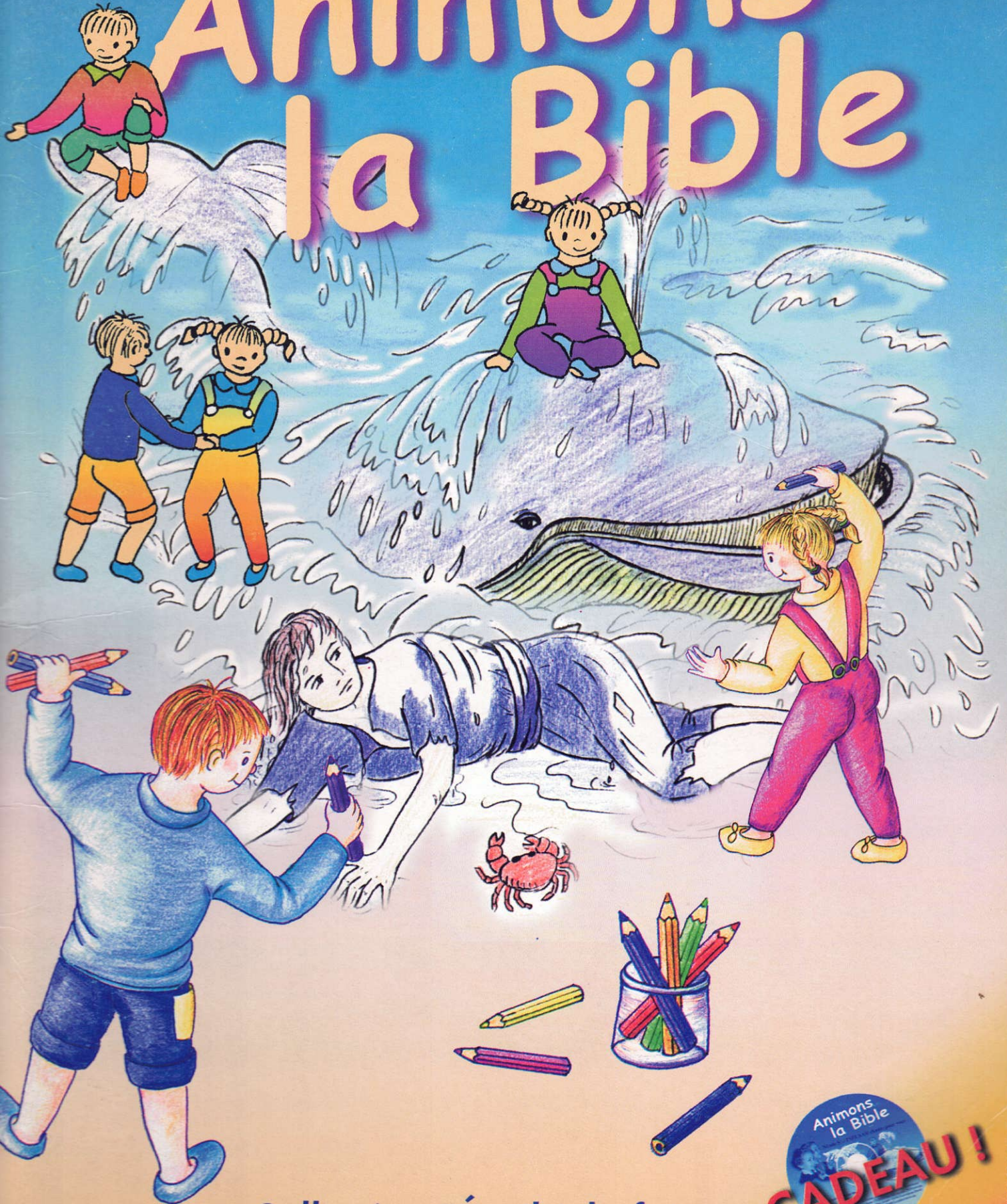
J'aime, Seigneur, quand il y a de la joie autour de moi ;
viens remplir mon cœur de ta joie,
viens remplir de ta joie le cœur de mes parents,
et de mes frères et sœurs.
Amen.

Chut !
Bébé dort.





Animons la Bible



Collection "Éveil à la foi"

Animons
la Bible
CADEAU !